CHARLES.CAMERON
ARCHITECTURE & DESIGN
1•7•7•9

ОФИС

Г. МОСКВА, ПОС. ГАЗОПРОВОД, 101

РАБОЧИЙ ПРОЕКТ (РАЗДЕЛ РП)
ДЕКОРАЦИОННЫЙ ПРОЕКТ (ДП)
ТЕКСТИЛЬНЫЙ ПРОЕКТ

РУКОВОДИТЕЛЬ ПРОЕКТА: КУШНАРЕВА О.В.
АРХИТЕКТОР: НЕСВЕТАЕВ В.А
ДИЗАЙНЕР: ЧАПЛАНОВА П.О.
ДИЗАЙНЕР ПО ТЕКСТИЛЮ: КУКУШКИНА Л.В.
МЕНЕДЖЕР: СУХАНКИНА Е.П.

Россия, 123056, Москва, Большая Грузинская ул., 39; тел.: +7 (495) 982 3830, факс: + 7 (495) 255 9650; www.charlescameron.ru

ПОЯСНИТЕЛЬНАЯ ЗАПИСКА.

Рабочий проект "Офиса", расположенного по адресу: г. Москва пос. Газопровод, 101, разработан на основании:

1. технического задания, полученного от Заказчика;
2. документации полученной от Заказчика;
3. обмерных планов;

В состав проекта входят разделы:

АИ

ДП

Текстиль

Основной задачей разработки данного проекта является спроектировать эргономичный, функциональный офисный интерьер, максимально комфортный для работы. Выработать общую концепцию офиса - стиль, в котором будет выполнен интерьер, с учетом особенностей деятельности компании и ее фирменного стиля. А так же вписать в новый интерьер существующую офисную мебель и осветительное оборудование компании, которая указана в декорационном проекте.

Интерьер офиса выполняет важную представительскую роль, согласно назначению помещений: Зона Руководителя компании, Кабинет советника Руководителя, приемная, переговорные комнаты.

Назначение здания, до начала работ - офисные помещения. Инженерные системы, заполнение оконных проемов в рамках проекта оставлены без изменений, добавлены и перенесены электрические и слаботочные сети (розеточные группы и светильники), перенесено несколько фанкойлов, перенесены выводы воды.

Проектом предусмотрены демонтаж, возведение перегородок и проемов, конструкций ГКЛ, изменение потолков, замена отделочных материалов полностью.

При монтаже многоуровневых потолков необходимо учитывать уровень чистого пола (УЧП), высоты потолков и существующее вентиляционное оборудование.

Привязки вен. решеток, радиаторов отопления, распределительных шкафов электро и сантех. оборудования не были изменены, о чем изложено выше.

Все необходимые отдельные архитектурные узлы разрабатываются входе авторского надзора.

При работе с проектом необходимо учитывать геометрическую погрешность существующей конструкции здания.

Все отделочные материалы, представленные в проекте, согласованы Заказчиком.

Необходимость изменений проектных решений согласовать с разработчиком данного проекта.

Согласовано:

Взам. инв.№

Подпись и дата

Инв.№подл.

						Заказчик: Частное лицо		АИ
						Адрес: г. Москва пос. Газопровод,101		
Изм.	Кол. уч	Лист	№ док	Дата	Подп.			
							Стадия	Лист	Листов
Рук.проекта		Кушнарева О.В					РП	2	82
Архитектор		Несветаев В.А							
Дизайнер		Чапланова П.О				Пояснительная записка.	ООО "Чарльз Камерон"		
Менеджер		Суханкина Е.П							

СОСТАВ ПРОЕКТА:

1. Титульный лист.
2. Пояснительная записка
3. Состав проекта.
4. Визуализация.
5. Визуализация.
6. Визуализация.
7. Визуализация.
8. Визуализация.
9. Визуализация.
10. Визуализация.
11. Визуализация.
12. Визуализация.
13. Визуализация
14. План обмерный.
15. План демонтажа конструкций.
16. План монтажа перегородок и конструкций.
17. План расстановки мебели и сантехнического оборудования
18. План напольных покрытий. Состав полов. Схема расположения "теплых полов".
19. План плинтусов.
20. План потолков сводный.
21. Разрезы по потолкам.
22. План расстановки осветительного оборудования на потолке сводный.
23. Схема расположения напольных и настольных светильников.
24. Схема подключения осветительного оборудования.
25. План расположения розеток.
26. Схема маркировки дверных проёмов.
27. Схема маркировки радиаторных решеток.
28. Развертка по помещению №1 (Приемная).
29. Развертка по помещению №2 (Кабинет советника Генерального директора)
30. Развертка по помещению №2 (Кабинет советника Генерального директора)
31. Развертка по помещению №3 (Комната охраны/ подсобное помещение)
32. Развертка по помещению №3 (Комната охраны/ подсобное помещение)
33. Развертка по помещению №4 (Столовая)
34. Развертка по помещению №4 (Столовая)
35. Проект кухни.
36. Развертка по помещению №5 (Гардеробная)
37. Развертка по помещению №6 (Сан. узел)
38. Развертка по помещению №6 (Сан узел)
39. Развертка по помещению №7 (Кабинет Генерального директора)
40. Развертка по помещению №8 (Комната переговоров)
41. Развертка по помещению №8 (Комната переговоров)
42. Развертка по помещению №9 (Холл)
43. Развертка по помещению №10 (Малая переговорная)
44. Развертка по помещению №10 (Малая переговорная)
45. Развертка по помещению №10 (Малая переговорная)
46. Развертка по помещению №11 (Большая переговорная)
47. Развертка по помещению №12 (Комната ожидания)
48. Развертка по помещению №12 (Комната ожидания)
49. Развертка по помещению №12 (Комната ожидания)
50. Детали и элементы
51. Детали и элементы
52. Детали и элементы
53. Детали и элементы
54. Детали и элементы
55. Детали и элементы
56. Спецификация элементов
57. Спецификация выключателей
58. Спецификация розеток
59. Ведомость отделки помещений. Л1
60. Ведомость отделки помещений. Л2
61. Ведомость отделки помещений. Л3

РАЗДЕЛ "ДЕКОРАЦИОННЫЙ ПРОЕКТ"

62. Сводная ведомость
63. Сводная ведомость
64. Сводная ведомость
65. План расстановки мебели
66. План расстановки осветительного оборудования
67. Приёмная, №1
68. Кабинет Советника Геню директора, №2
69. Комната охраны / подсобное помещение, №3
70. Столовая, №4
71. Гардеробная, №5
72. Сан. узел, №6
73. Кабинет Генерального директора, №7
74. Комната переговоров, №8
75. Холл, №9
76. Малая переговорная, №10
77. Большая переговорная, №11
78. Комната ожидания / кладовая, №12

РАЗДЕЛ "ТЕКСТИЛЬНЫЙ ПРОЕКТ"

79. Сводная ведомость
80. Кабинет советника Генерального Директора ,№2
81. Кабинет Генерального директора, №7
82. Комната переговоров, №8

Согласовано:

Взам. инв.№

Подпись и дата

Инв.№подл.

						Заказчик: Частное лицо			АИ
						Адрес: г. Москва пос. Газопровод,101			
Изм.	Кол. уч	Лист	№ док	Дата	Подп.				
							Стадия	Лист	Листов
Рук.проекта		Кушнарева О.В					РП	3	82
Архитектор		Несветаев В.А							
Дизайнер		Чапланова П.О				Состав проекта.	ООО "Чарльз Камерон"		
Менеджер		Суханкина Е.П							

ОФИС “ГАЗПРОМТРАНС”. ПРИЕМНАЯ.

ОФИС “ГАЗПРОМТРАНС”. ПРИЕМНАЯ.

ОФИС “ГАЗПРОМТРАНС”. ПРИЕМНАЯ.

ОФИС “ГАЗПРОМТРАНС”. ПРИЕМНАЯ.

ОФИС “ГАЗПРОМТРАНС”
КАБИНЕТ ГЕН. ДИРЕКТОРА

ОФИС “ГАЗПРОМТРАНС”
КАБИНЕТ ГЕН. ДИРЕКТОРА

ОФИС “ГАЗПРОМТРАНС”
КАБИНЕТ ГЕН. ДИРЕКТОРА

ОФИС “ГАЗПРОМТРАНС”. БОЛЬШАЯ ПЕРЕГОВОРНАЯ.

ОФИС “ГАЗПРОМТРАНС”. БОЛЬШАЯ ПЕРЕГОВОРНАЯ.

ОФИС “ГАЗПРОМТРАНС”. БОЛЬШАЯ ПЕРЕГОВОРНАЯ.

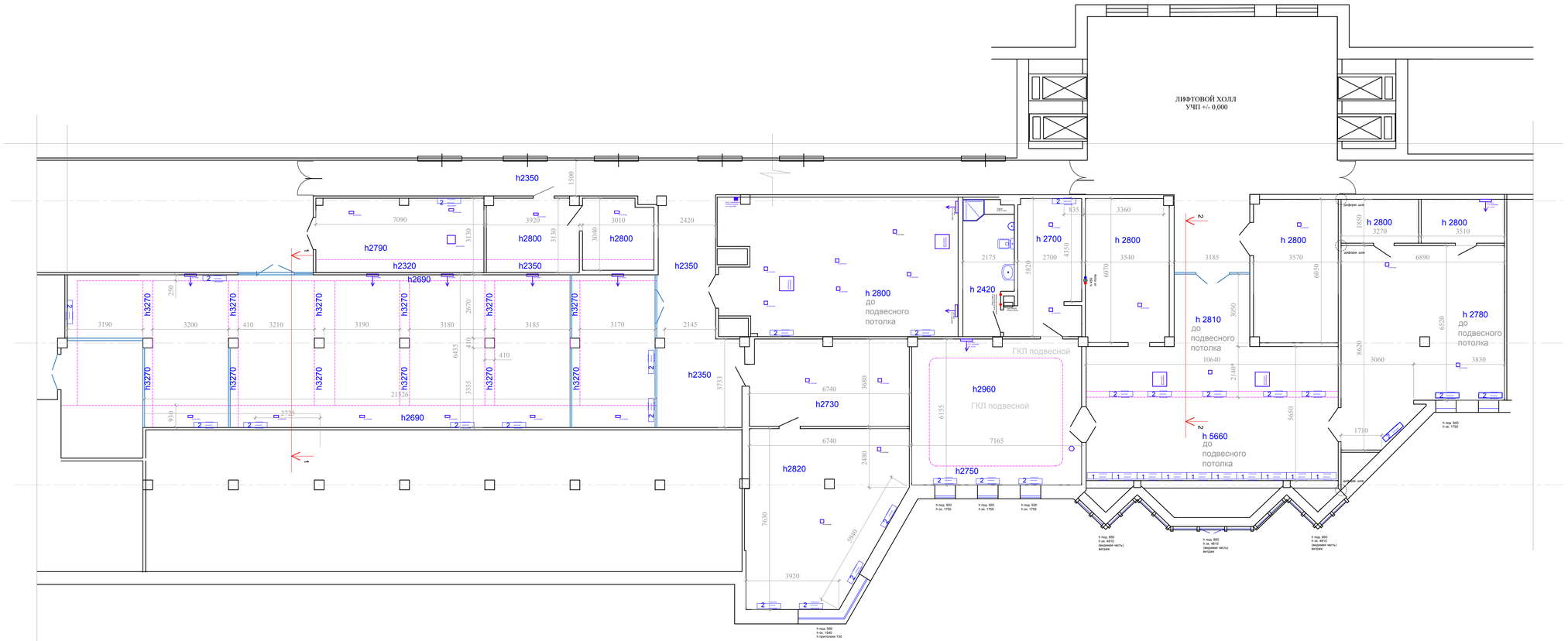

РАЗРЕЗ 1-1. М1:50

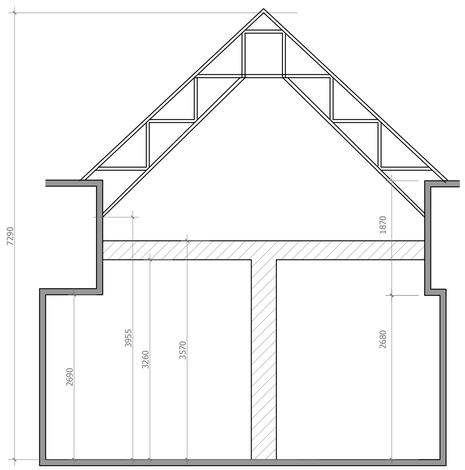

РАЗРЕЗ 2-2. М1:50

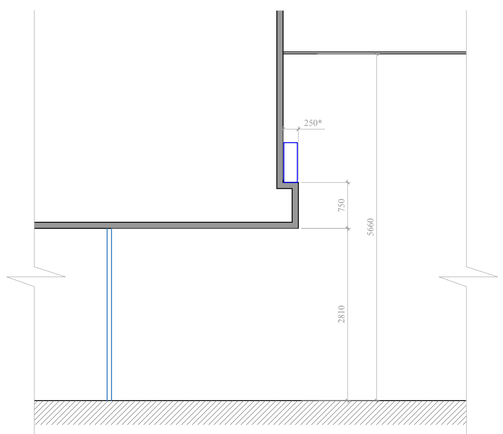

М 1:100

Изм.	Кол. уч	Лист	№ док	Дата	Подп.	Заказчик: Частное лицо		АИ
						Адрес: г. Москва пос. Газопровод,101		
Рук.проекта		Кушнарева О.В					Стадия	Лист	Листов
Архитектор		Несветаев В.А					РП	14	82
Дизайнер		Чапланова П.О				План обмерный	ООО "Чарльз Камерон"	
Менеджер		Суханкина Е.П						

Согласовано:

Взам. инв.№

Подпись и дата

Инв.№подл.

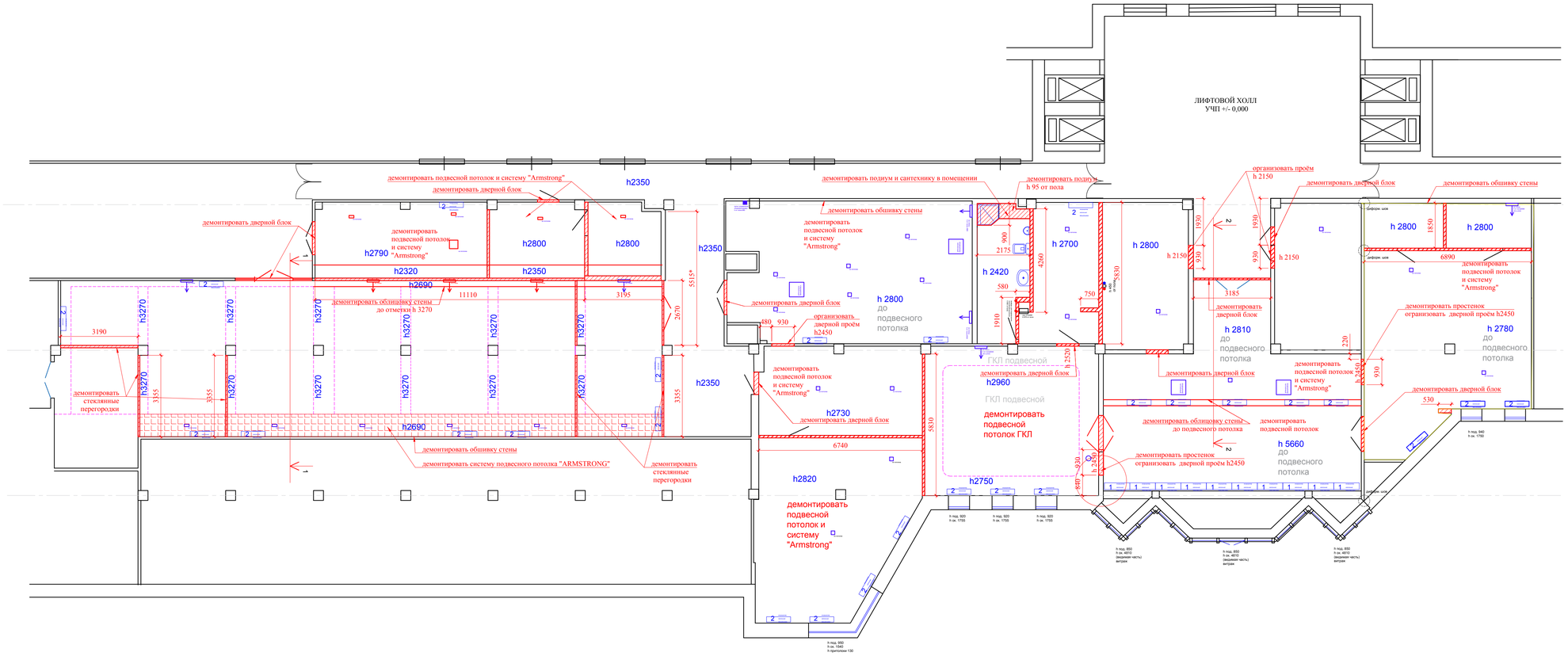

УСЛОВНЫЕ ОБОЗНАЧЕНИЯ:

-демонтируемые конструкции и перегородки

-системы отопления , кондиционирования и вентиляции (не демонтируются)

ПРИМЕЧАНИЯ:

-лист рассматривать совместно с листом № 8 "Обмерный план";
-демонтировать напольное покрытие в помещениях офиса, включая стяжку- до плиты перекрытия этажа;
-демонтировать подвесные потолки и их системы во всех помещениях офиса;
-демонтировать отделку стен-окраску, обои и т.д. на всю высоту стен;
-высота демонтируемых конструкций перегородок взята условно -3100мм. Уточнять по-месту;
-указанные высоты дверных проёмов - от УЧП (отм. 0,000);
-за отметку +/- 0,000 принята отметка лифтового холла.

М 1:100

АИ

Заказчик: Частное лицо

Адрес: г. Москва пос. Газопровод,101

Изм.	Кол. уч	Лист	№ док	Дата	Подп.

		Стадия	Лист	Листов
Рук.проекта	Кушнарева О.В	РП	15	82
Архитектор	Несветаев В.А			
Дизайнер	Чаплановa П.О	План демонтажа конструкций и перегородок.	ООО "Чарльз Камерон"	
Менеджер	Суханкина Е.П			

Согласовано:

Взам. инв.№

Подпись и дата

Инв.№подл.

Формат А1

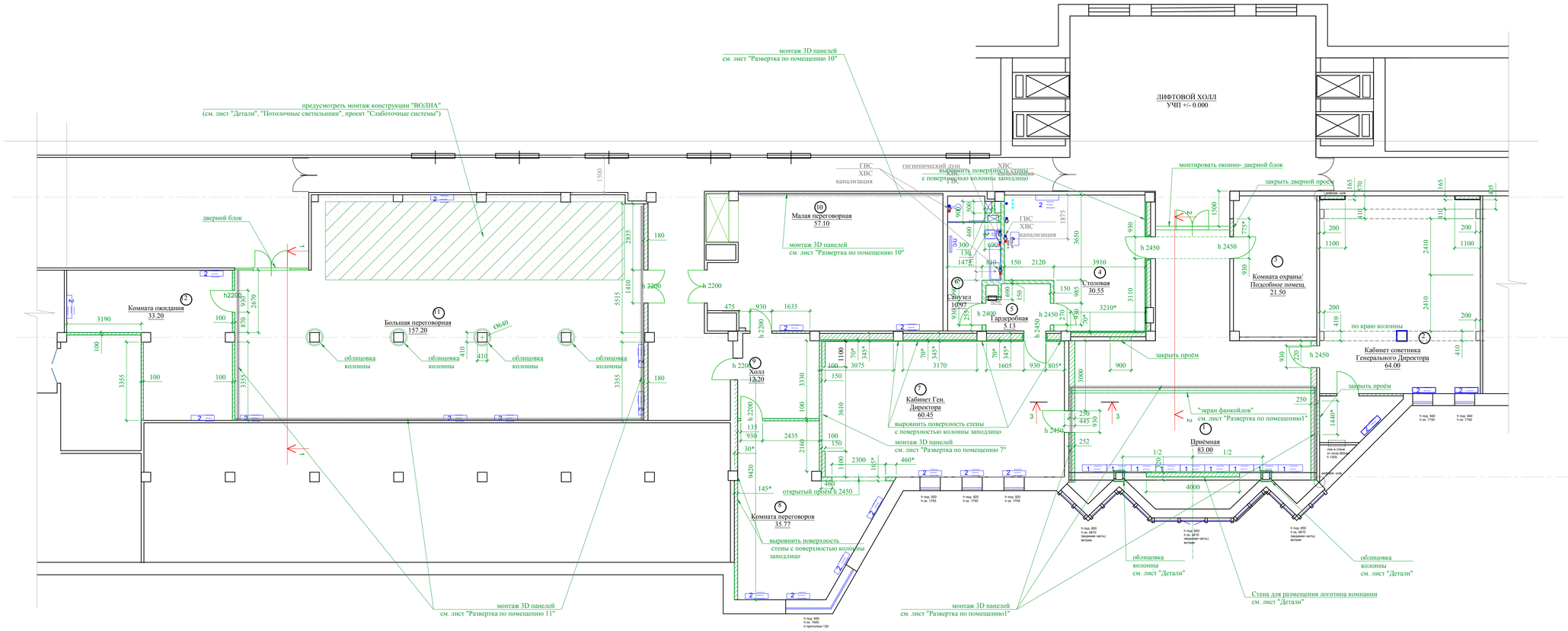

РАЗРЕЗ 3-3. М1:50

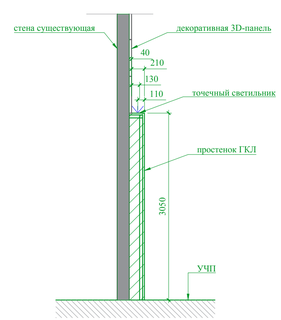

Экспликация помещений

Номер помещения	Наименование	Площадь, м²
1	Приемная	83,00
2	Кабинет советника Генерального Директора	64,00
3	Комната охраны/ подсобное помещение	21,50
4	Столовая	30,55
5	Гардеробная	5,13
6	Санузел	10,97
7	Кабинет Генерального Директора	60,45
8	Комната переговоров	35,77
9	Холл	12,20
10	Малая переговорная	57,10
11	Большая переговорная	157,20
12	Комната ожидания	33,20
	Общая площадь	571,07

УСЛОВНЫЕ ОБОЗНАЧЕНИЯ:

-перегородки из ГКЛ на металлическом каркасе

-пазогребневый блок КНАУФ влагостойкий 667х500х100

-конструкция из ГКЛ гнутого на металлическом каркасе

-декоративные 3D-панели

-напольные системы чиллер - фанкойл (chiller - fancoil)

ПРИМЕЧАНИЯ:

-лист рассматривать совместно с листами "План потолков", "План напольных покрытий";
-*- размеры уточняются по месту;
-указанные размеры -в чистовой отделке;
-конструкции перегородок из ГКЛ на металлическом каркасе- по системе КНАУФ;
-в местах монтажа декоративных 3D панели усилить металлический каркас стен из ГКЛ-
смотри развертки по соответствующим помещениям.

М 1:100

Изм.	Кол. уч	Лист	№ док	Дата	Подп.

АИ

Заказчик: Частное лицо

Адрес: г. Москва пос. Газопровод,101

Рук.проекта	Кушнарева О.В	
Архитектор	Несветаев В.А	
Дизайнер	Чапланова П.О	
Менеджер	Суханкина Е.П	

План монтажа перегородок и конструкций.

Стадия	Лист	Листов
РП	16	82

ООО "Чарльз Камерон"

Согласовано:

Взам. инв.№

Подпись и дата

Инв.№подл.

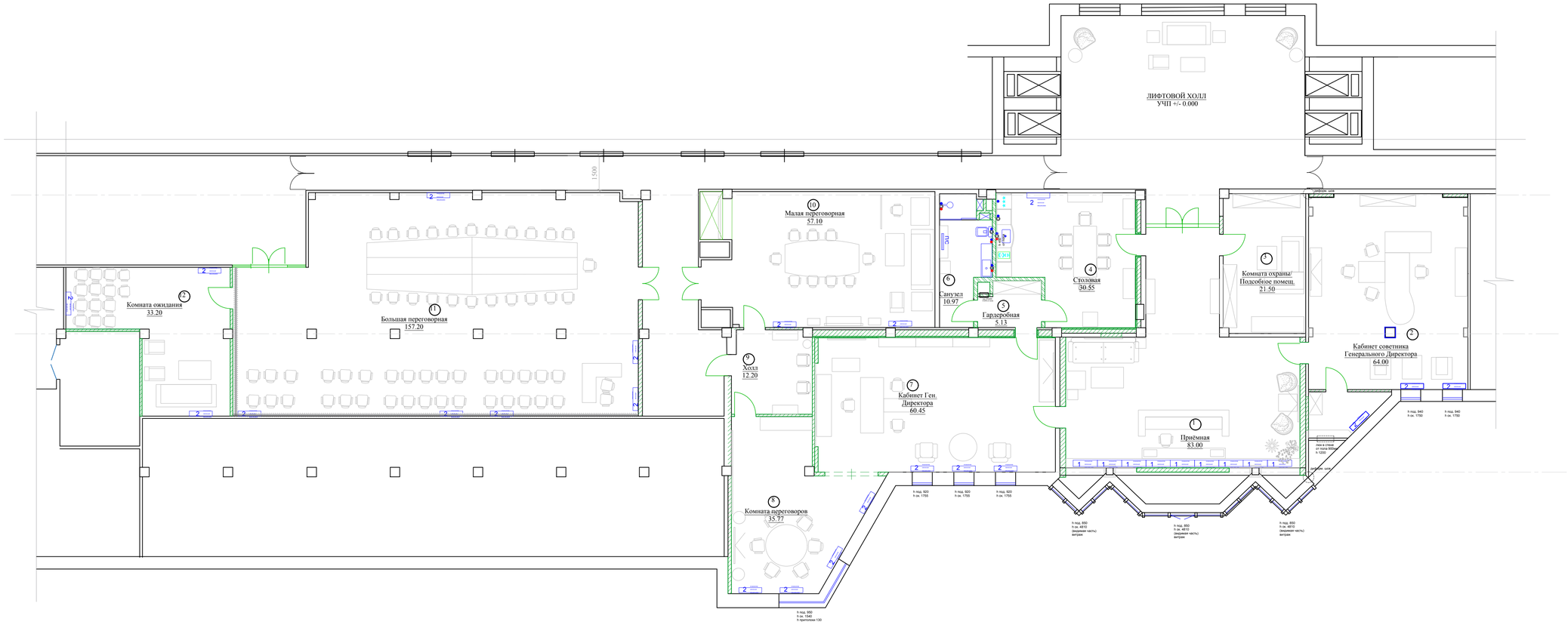

Экспликация помещений

Номер помещения	Наименование	Площадь, м²
1	Приемная	83,00
2	Кабинет советника Генерального Директора	64,00
3	Комната охраны/ подсобное помещение	21,50
4	Столовая	30,55
5	Гардеробная	5,13
6	Санузел	10,97
7	Кабинет Генерального Директора	60,45
8	Комната переговоров	35,77
9	Холл	12,20
10	Малая переговорная	57,10
11	Большая переговорная	157,20
12	Комната ожидания	33,20
	Общая площадь	571,07

УСЛОВНЫЕ ОБОЗНАЧЕНИЯ:

-перегородки из ГКЛ на металлическом каркасе

-пазогребневый блок КНАУФ влагостойкий 667x500x100

-конструкция из ГКЛ гнутого на металлическом каркасе

-декоративные 3D-панели

-напольные системы чиллер - фанкойл (chiller - fancoil)

-светильник напольный (торшер)

-светильник настольный

ПРИМЕЧАНИЯ:

-*- размеры уточняются по месту;
- -лист рассматривать совместно со спецификацией мебели, спецификацией светильников
- точную привязку выводов воды и канализации- смотри "Тех. карты на сантехнику"

М 1:100

АИ

Заказчик: Частное лицо

Адрес: г. Москва пос. Газопровод,101

Изм.	Кол. уч	Лист	№ док	Дата	Подп.

Рук.проекта	Кушнарева О.В		
Архитектор	Несветаев В.А		
Дизайнер	Чапланова П.О		
Менеджер	Суханкина Е.П		

Стадия	Лист	Листов
РП	17	82

План с расстановкой мебели

ООО "Чарльз Камерон"

Согласовано:

Взам. инв.№

Подпись и дата

Инв.№подл.

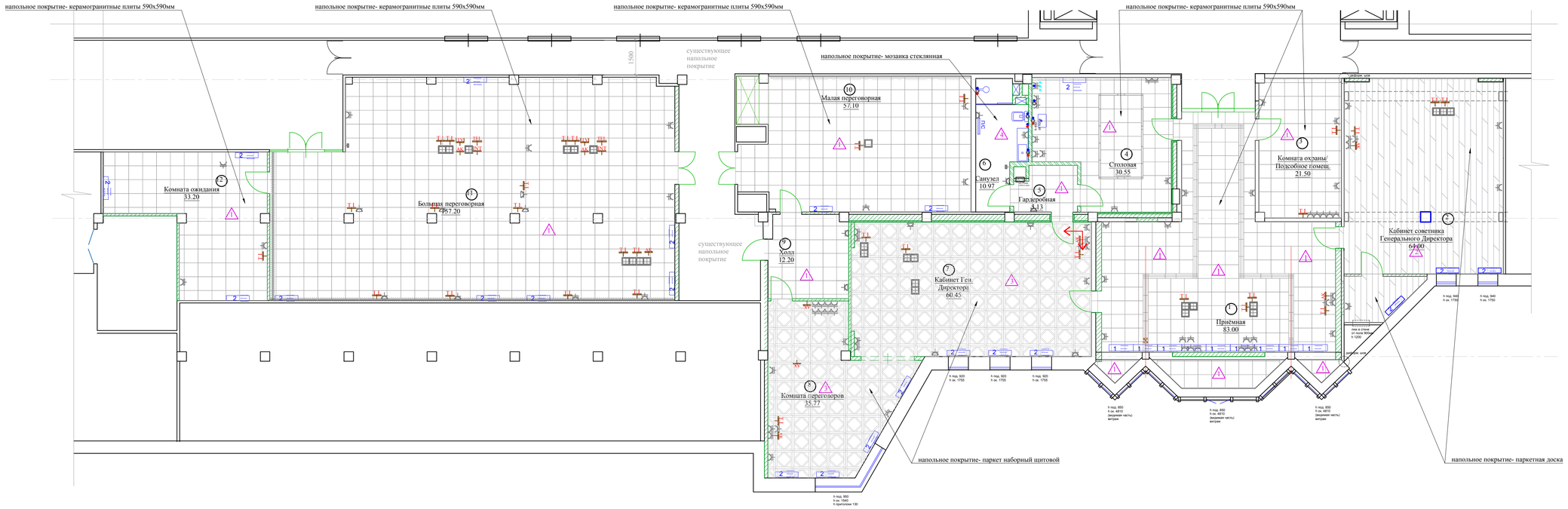

СОСТАВ НАПОЛЬНЫХ ПОКРЫТИЙ (по типам финишного покрытия)

Схема расположения системы "Теплый пол" в помещении №11 Большая переговорная. М1:100

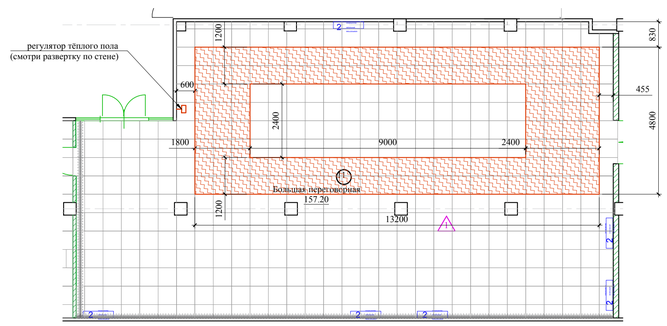

Схема расположения системы "Теплый пол" в помещении №6 Сан. узел. М1:50

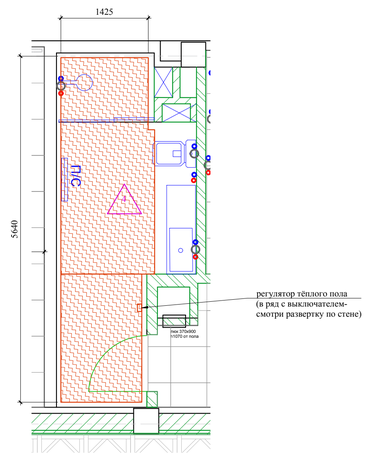

ТИП 1- Плитка керамогранитная

- Плитка керамическая (керамогранит)- 10 мм
- клей- 5 мм
- самовыравнивающаяся стяжка (наливной пол) - 3 мм
- системы теплого пола -3 мм
  цементно-песчаная стяжка марки М 300 -Х мм
- Основание пола-плита перекрытия

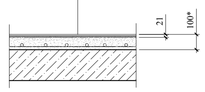

ТИП 2 -Паркетная доска

- Паркетная доска -14мм
- клей -1мм
- фанера в 1 слой -15мм
- Клей - 1 мм
- цементно-песчаная стяжка марки М 300, толщина - Х мм
- Основание пола-плита перекрытия

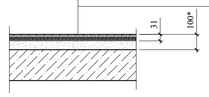

ТИП 3 - Паркет наборный щитовой

- Паркет наборный щитовой -12мм
- клей - 1мм
- фанера в 1 слой -15мм
- Клей - 1 мм
- цементно-песчаная стяжка марки М300 - Х мм
- Основание пола-плита перекрытия

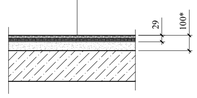

ТИП 4 -Стеклянная мозаика

- Стеклянная мозаика- 10 мм
- клей- 5 мм
- самовыравнивающаяся стяжка (наливной пол) - 3 мм
- системы теплого пола -3 мм
  цементно-песчаная стяжка марки М 300 -Х мм
- гидроизоляция обмазочная -2мм
- Основание пола-плита перекрытия

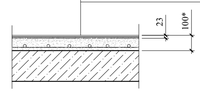

Экспликация помещений

Номер помещения	Наименование	Площадь, м²
1	Приемная	83,00
2	Кабинет советника Генерального Директора	64,00
3	Комната охраны/ подсобное помещение	21,50
4	Столовая	30,55
5	Гардеробная	5,13
6	Санузел	10,97
7	Кабинет Генерального Директора	60,45
8	Комната переговоров	35,77
9	Холл	12,20
10	Малая переговорная	57,10
11	Большая переговорная	157,20
12	Комната ожидания	33,20
	Общая площадь	571,07

УСЛОВНЫЕ ОБОЗНАЧЕНИЯ:

- -перегородки из ГКЛ на металлическом каркасе
- -пазогребневый блок КНАУФ влагостойкий 667х500х100
- -конструкция из ГКЛ гнутого на металлическом каркасе
- -декоративные 3D-панели
- -напольные системы чиллер - фанкойл (chiller - fancoil)
- -тип напольного покрытия
- -люки под розетки в полу
- регуляторы теплого пола

ТИПЫ НАПОЛЬНЫХ ПОКРЫТИЙ:

ТИП 1 - керамический гранит (толщина 10мм)
ТИП 2 - паркетная доска (толщина 14мм)
ТИП 3- паркет наборный щитовой (толщина 12мм)
ТИП 4- мозаика стеклянная (толщина 10 мм)

ПРИМЕЧАНИЯ:

-лист рассматривать совместно с листами "Схема расположения розеток", развертки по соответствующим помещениям, "Состав напольных покрытий";
-отметка чистого пола во всех помещениях офиса +/- 0.000- что соответствует уровню чистого пола существующего лифтового холла ;
-стыки напольных покрытий в дверных проёмах- по центру дверного полотна (смотри техническую документацию на двери);
-толщина черновой стяжки уточняется после вскрытия существующего пола до основания- плиты перекрытия этажа, высчитывается в каждом типе напольного покрытия индивидуально;
-схемы раскладки напольных покрытий - смотри развертки по соответствующим помещениям.

Изм.	Кол. уч	Лист	№ док	Дата	Подп.	
Рук.проекта		Кушнарева О.В				
Архитектор		Несветаев В.А				
Дизайнер		Чапланова П.О				
Менеджер		Суханкина Е.П				

Заказчик: Частное лицо

Адрес: г. Москва пос. Газопровод,101

АИ

Стадия	Лист	Листов
РП	18	82

Сводный план полов.
Состав напольных покрытий.
Схема расположения систем "Теплого пола".

ООО "Чарльз Камерон"

Согласовано:

Взам. инв.№

Подпись и дата

Инв.№подл.

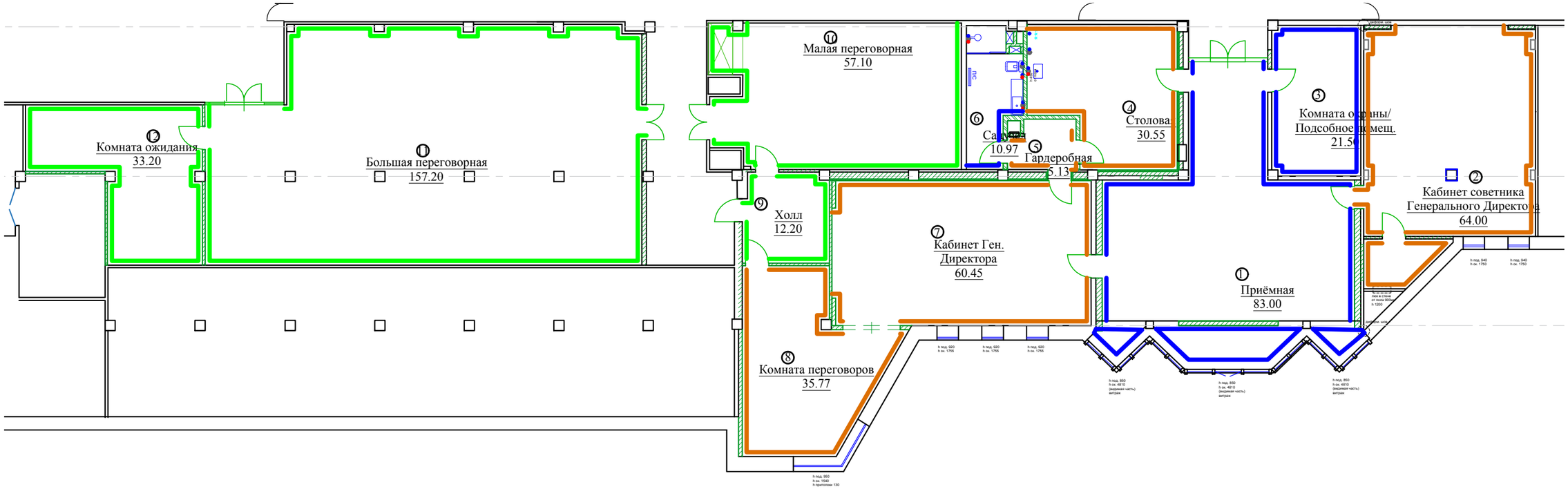

ТИП 1

Плинтус металлический (алюминий)
Без отделки
Высота- 100мм

ТИП 2

Плинтус МДФ
Окраска по образцу
Высота- 150мм

ТИП 3



Плинтус МДФ
Окраска по образцу
Высота- 100мм

Экспликация помещений

Номер помещения	Наименование	Площадь, м²
1	Приемная	83,00
2	Кабинет советника Генерального Директора	64,00
3	Комната охраны/ подсобное помещение	21,50
4	Столовая	30,55
5	Гардеробная	5,13
6	Санузел	10,97
7	Кабинет Генерального Директора	60,45
8	Комната переговоров	35,77
9	Холл	12,20
10	Малая переговорная	57,10
11	Большая переговорная	157,20
12	Комната ожидания	33,20
	Общая площадь	571,07

ПРИМЕЧАНИЯ:

-размещение плинтусов в помещениях указано схематично;
-плинтус не монтировать за встраиваемой мебелью и декоративными решетками чиллер-фанкойлов;

Согласовано:

Взам. инв.№

Подпись и дата

Инв.№подл.

Изм.	Кол. уч	Лист	№ док	Дата	Подп.
Рук.проекта		Кушнарева О.В			
Архитектор		Несветаев В.А			
Дизайнер		Чапланова П.О			
Менеджер		Суханкина Е.П			

Заказчик: Частное лицо

АИ

Адрес: г. Москва пос. Газопровод,101

Стадия	Лист	Листов
РП	19	82

План плинтусов.

ООО "Чарльз Камерон"

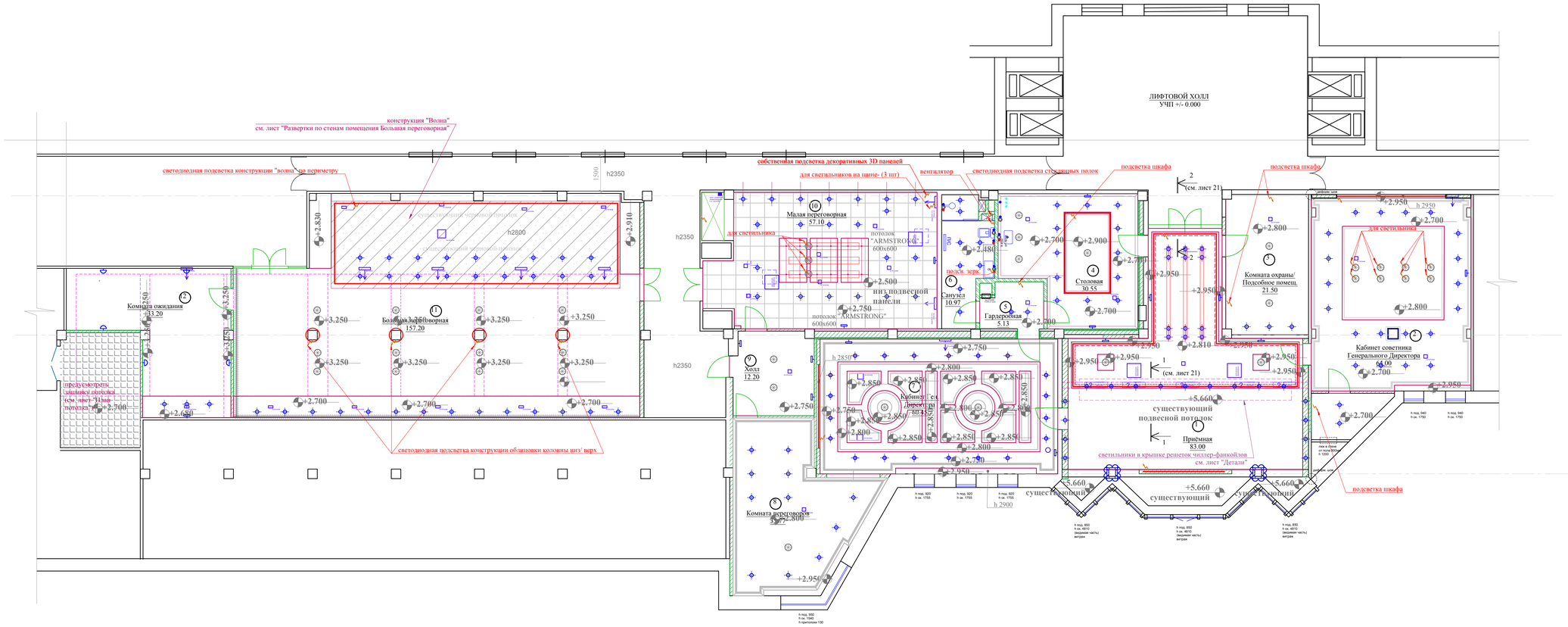

Экспликация помещений

Номер помещения	Наименование	Площадь, м²
1	Приемная	83,00
2	Кабинет советника Генерального Директора	64,00
3	Комната охраны/ подсобное помещение	21,50
4	Столовая	30,55
5	Гардеробная	5,13
6	Санузел	10,97
7	Кабинет Генерального Директора	60,45
8	Комната переговоров	35,77
9	Холл	12,20
10	Малая переговорная	57,10
11	Большая переговорная	157,20
12	Комната ожидания	33,20
	Общая площадь	571,07

УСЛОВНЫЕ ОБОЗНАЧЕНИЯ:

-перегородки из ГКЛ на металлическом каркасе

-пазогребневый блок КНАУФ влагостойкий 667x500x100

-конструкция из ГКЛ гнутого на металлическом каркасе

+3,250 -отметка низа подвесного потолка от уровня чистого пола

-напольные системы чиллер - фанкойл (chiller - fancoil)

-потолочные вентиляционные решетки / кондиционеры

-перемещаемые потолочные вентиляционные решетки

ПРИМЕЧАНИЯ:

-лист рассматривать совместно с листами -развертки по соответствующим помещениям, "Разрезы по потолкам";
- *- размеры уточняются по месту;
-указанные отметки высоты- от уровня чистого пола помещения;
-за уровень чистого пола принята отметка чистого пола лифтового холла;
-привязки светильников- смотри планы потолков на листах разверток по соответствующим помещениям.

М 1:100

АИ

Заказчик: Частное лицо

Адрес: г. Москва пос. Газопровод,101

Изм.	Кол. уч	Лист	№ док	Дата	Подп.

			Стадия	Лист	Листов
Рук.проекта	Кушнарева О.В		РП	20	82
Архитектор	Несветаев В.А				
Дизайнер	Чапланова П.О				
Менеджер	Суханкина Е.П				

План потолков.

ООО "Чарльз Камерон"

Согласовано:

Взам. инв.№

Подпись и дата

Инв.№подл.

РАЗРЕЗ 1-1
ПОМЕЩЕНИЕ №1 Приёмная

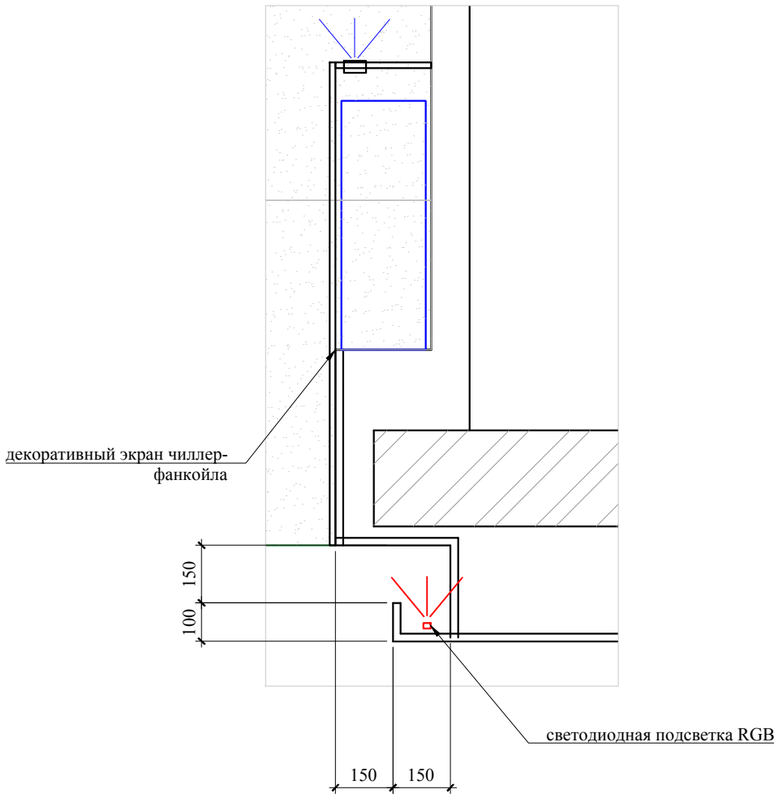

РАЗРЕЗ 2-2
ПОМЕЩЕНИЕ №1 Приёмная

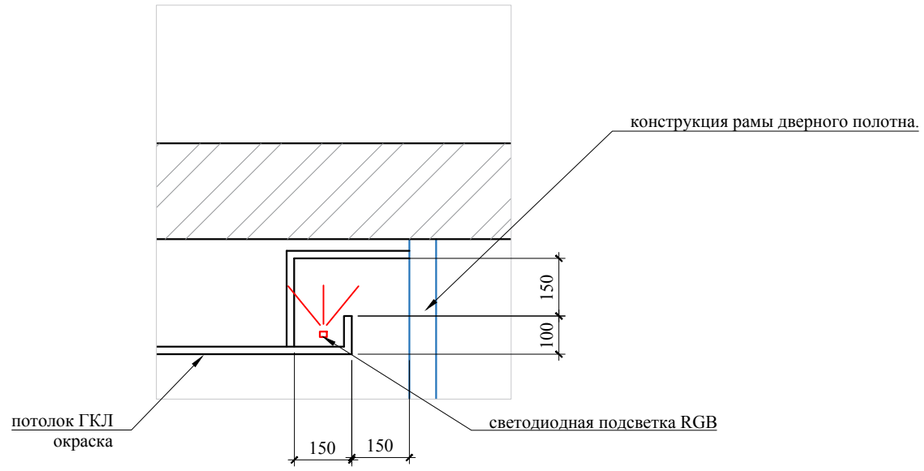

ПРИМЕЧАНИЯ:

-*-размеры уточняются по месту;
- предусмотреть индивидуальную разработку крепления "стены для логотипа"

Согласовано:

Взам. инв.№

Подпись и дата

Инв.№подл.

						Заказчик: Частное лицо		АИ
						Адрес: г. Москва пос. Газопровод,101		
Изм.	Кол. уч	Лист	№ док	Дата	Подп.			
							Стадия	Лист	Листов
Рук.проекта		Кушнарева О.В					РП	21	82
Архитектор		Несветаев В.А							
Дизайнер		Чапланова П.О				Помещения №6, 11. Детали и элементы.	ООО "Чарльз Камерон"		
Менеджер		Суханкина Е.П							

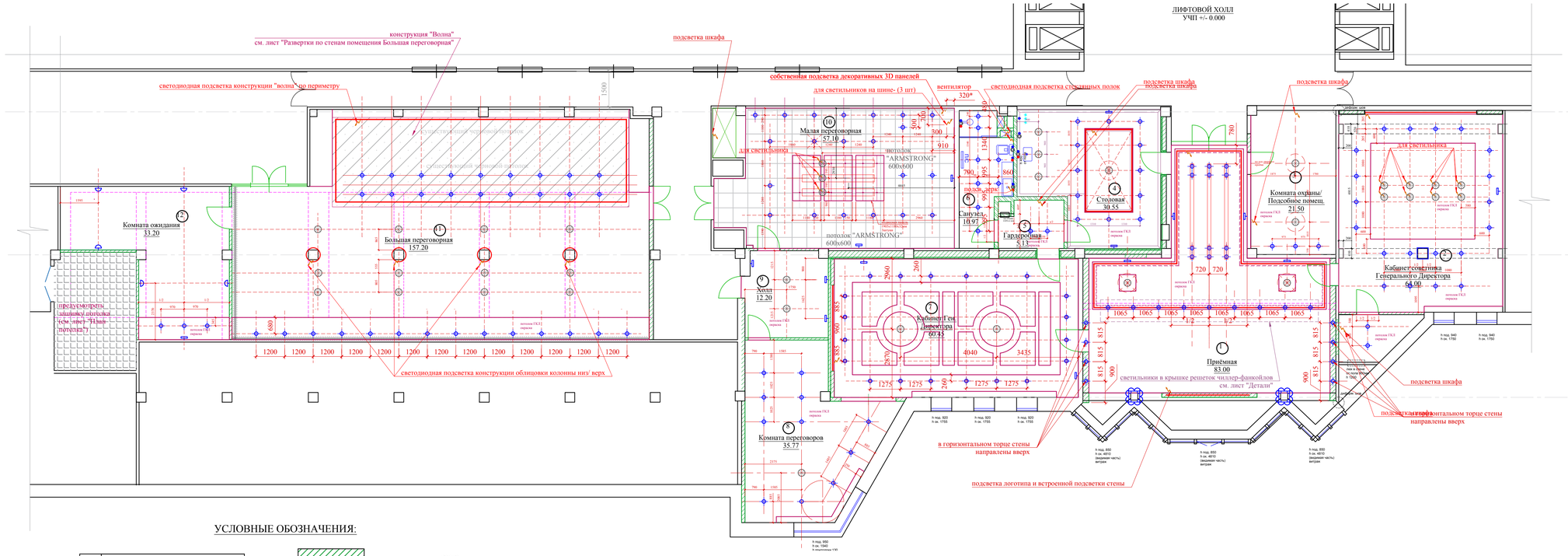

УСЛОВНЫЕ ОБОЗНАЧЕНИЯ:

	Условные обозначения
	- Люстра, подвесной светильник
	- Потолочный, встроенный светильник
	- Настенный светильник, БРА
	- Подсветка картин
	- Светодиодная подсветка
	- Эл. вывод
	- Торшер
	- Настольная лампа

-перегородки из ГКЛ на металлическом каркасе

-пазогребневый блок КНАУФ влагостойкий 667х500х100

-конструкция из ГКЛ гнутого на металлическом каркасе

+2.750 -отметка низа подвесного потолка от уровня чистого пола в помещении

-напольные системы чиллер - фанкойл (chiller - fancoil)

ПРИМЕЧАНИЯ:

-лист рассматривать совместно с листами -развертки по соответствующим помещениям;
-высотные привязки настенных светильников и подсветок- смотри развертки по соответсвующим стенам в соответствующих помещениях;
-*- размеры уточняются по месту;
-указанные размеры -в чистовой отделке;
-высотные привязки настенных светильников- смотри развертки по соответствующим помещениям.

СХЕМА СВЕТИЛЬНИКОВ В ЗАКУПКЕ И ПЕРЕМЕЩАЕМЫХ ИЗ ПРЕЖНЕГО ПОМЕЩЕНИЯ ОФИСА.

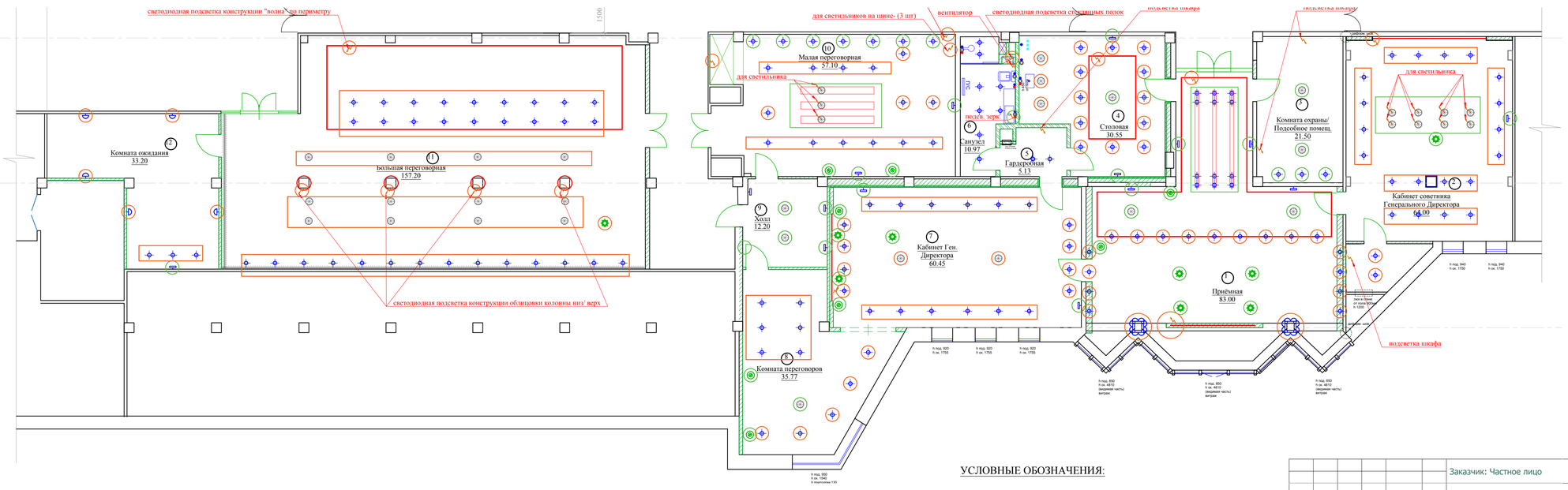

УСЛОВНЫЕ ОБОЗНАЧЕНИЯ:

-светильники, перемещаемые из прежнего офисного помещения

-светильники в закупке

М 1:100

Изм.	Кол. уч	Лист	№ док	Дата	Подп.

Заказчик: Частное лицо

Адрес: г. Москва пос. Газопровод,101

Рук.проекта	Кушнарева О.В	
Архитектор	Несветаев В.А	
Дизайнер	Чапланова П.О	
Менеджер	Суханкина Е.П	

Стадия	Лист	Листов
РП	22	82

План расположения светильников. Схема светильников перемещаемых и в закупке .

ООО "Чарльз Камерон"

АИ

Согласовано:

Взам. инв.№

Подпись и дата

Инв.№подл.

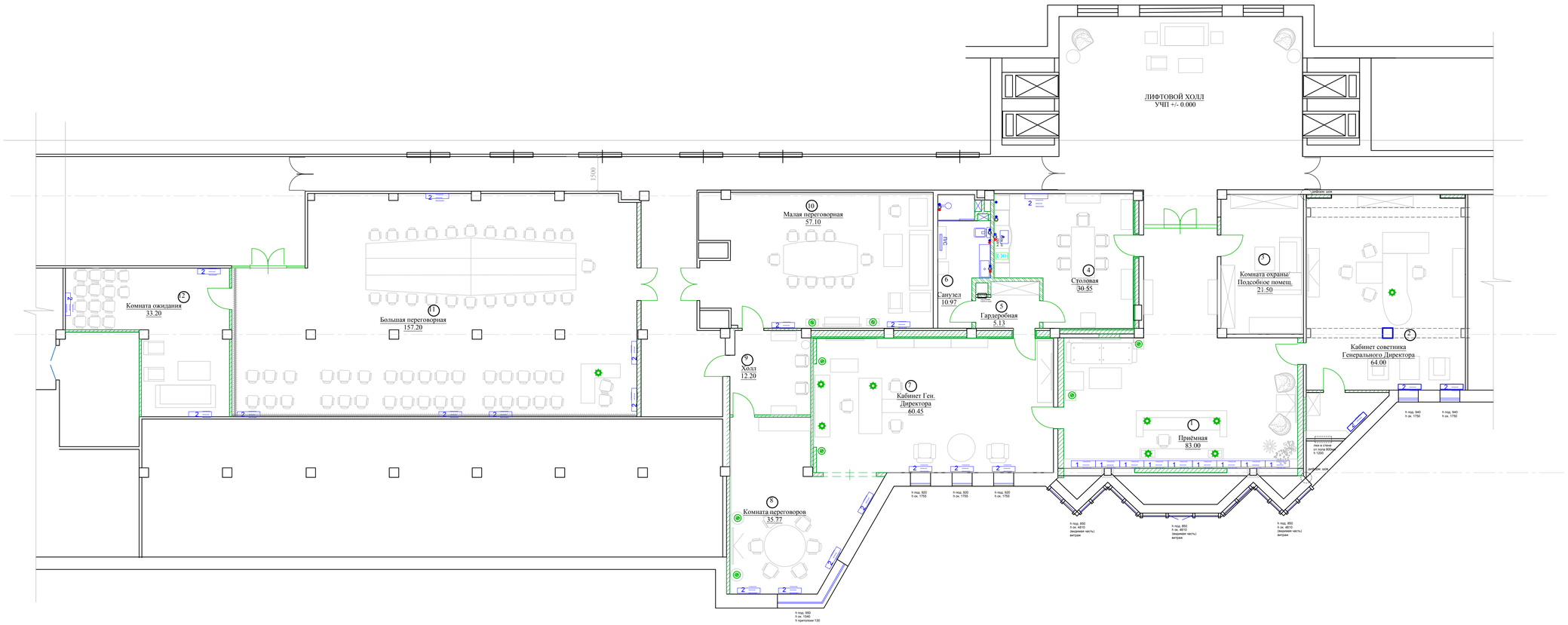

Экспликация помещений

Номер помещения	Наименование	Площадь, м²
1	Приемная	83,00
2	Кабинет советника Генерального Директора	64,00
3	Комната охраны/ подсобное помещение	21,50
4	Столовая	30,55
5	Гардеробная	5,13
6	Санузел	10,97
7	Кабинет Генерального Директора	60,45
8	Комната переговоров	35,77
9	Холл	12,20
10	Малая переговорная	57,10
11	Большая переговорная	157,20
12	Комната ожидания	33,20
	Общая площадь	571,07

УСЛОВНЫЕ ОБОЗНАЧЕНИЯ:

-перегородки из ГКЛ на металлическом каркасе

-пазогребневый блок КНАУФ влагостойкий 667х500х100

-конструкция из ГКЛ гнутого на металлическом каркасе

-отметка низа подвесного потолка от уровня чистого пола в помещении

-напольные системы чиллер - фанкойл (chiller - fancoil)

СВЕТИЛЬНИКИ

	Условные обозначения
	- Люстра, подвесной светильник
	- Потолочный, встроенный светильник
	- Настенный светильник, БРА
	- Подсветка картин
	- Светодиодная подсветка
	- Эл. вывод
	- Торшер
	- Настольная лампа
	- Розетка вкл. от выключателя (см. план розеток)
	-переходные

ПРИМЕЧАНИЯ:

-*- -лист рассматривать совместно с листами "План расположения розеток";
- подключение напольных и настольных светильников- к общим силовым розеткам;
- все напольные и настольные светильники имеют собственные выключатели.

М 1:100

АИ

Заказчик: Частное лицо

Адрес: г. Москва пос. Газопровод,101

Изм.	Кол. уч	Лист	№ док	Дата	Подп.

Рук.проекта	Кушнарева О.В		
Архитектор	Несветаев В.А		
Дизайнер	Чапланова П.О		
Менеджер	Суханкина Е.П		

Стадия	Лист	Листов
РП	23	82

Схема расположения напольных и настольных светильников.

ООО "Чарльз Камерон"

Согласовано:

Взам. инв.№

Подпись и дата

Инв.№подл.

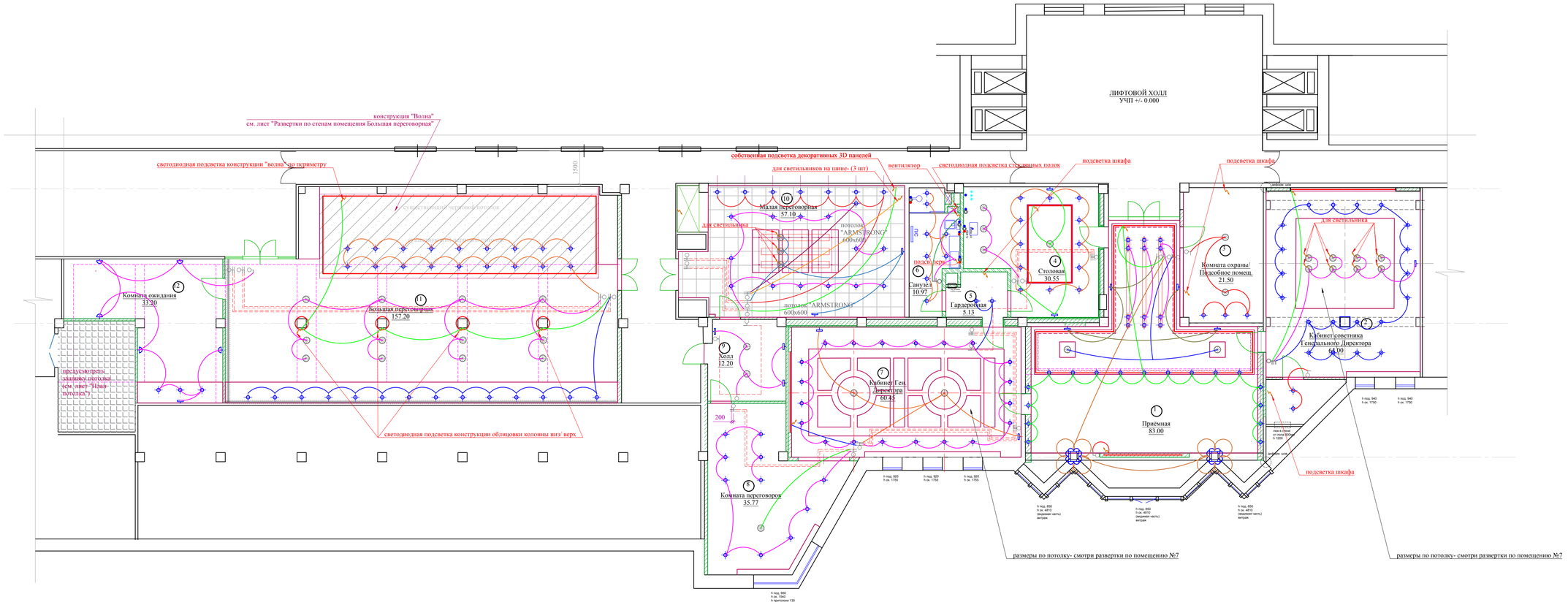

Экспликация помещений

Номер помещения	Наименование	Площадь, м²
1	Приемная	83,00
2	Кабинет советника Генерального Директора	64,00
3	Комната охраны/ подсобное помещение	21,50
4	Столовая	30,55
5	Гардеробная	5,13
6	Санузел	10,97
7	Кабинет Генерального Директора	60,45
8	Комната переговоров	35,77
9	Холл	12,20
10	Малая переговорная	57,10
11	Большая переговорная	157,20
12	Комната ожидания	33,20
	Общая площадь	571,07

УСЛОВНЫЕ ОБОЗНАЧЕНИЯ:

-перегородки из ГКЛ на металлическом каркасе

-пазогребневый блок КНАУФ влагостойкий 667x500x100

-конструкция из ГКЛ гнутого на металлическом каркасе

СВЕТИЛЬНИКИ

	Условные обозначения
	- Люстра, подвесной светильник
	- Потолочный, встроенный светильник
	- Настенный светильник, БРА
	- Подсветка картин
	- Светодиодная подсветка
	- Эл. вывод
	- Торшер
	- Настольная лампа
	- Розетка вкл. от выключателя (см. план розеток)
	-переходные

ВЫКЛЮЧАТЕЛИ

	Условные обозначения
	- выкл. 1 клавишный
	- выкл. 2 клавишный
	- выкл. 3 клавишный
	- выкл. 1 клавишный проходной
	- выкл. 2 клавишный проходной
	- выкл. 3 клавишный проходной
	регуляторы теплого пола
	- Эл. проводка
	- Соед. переход. выкл.

ПРИМЕЧАНИЯ:

-лист рассматривать совместно с листами "План потолков", "Детали и элементы";
-*- размеры уточняются по месту;
-указанные размеры -в чистовой отделке;
-высота привязки выключателей от УЧП - 900 мм, горизонтальные привязки- 300 мм от проёма, кроме указанных;
-выводы для подсветки шкафов предполагают наличие собственных выключателей в устройстве шкафа

М 1:100

АИ

Заказчик: Частное лицо

Адрес: г. Москва пос. Газопровод,101

Изм.	Кол. уч	Лист	№ док	Дата	Подп.

		Стадия	Лист	Листов
Рук.проекта	Кушнарева О.В	РП	24	82
Архитектор	Несветаев В.А			
Дизайнер	Чапланова П.О			
Менеджер	Суханкина Е.П			

Схема подключения светильников.

ООО "Чарльз Камерон"

Согласовано:

Взам. инв.№

Подпись и дата

Инв.№подл.

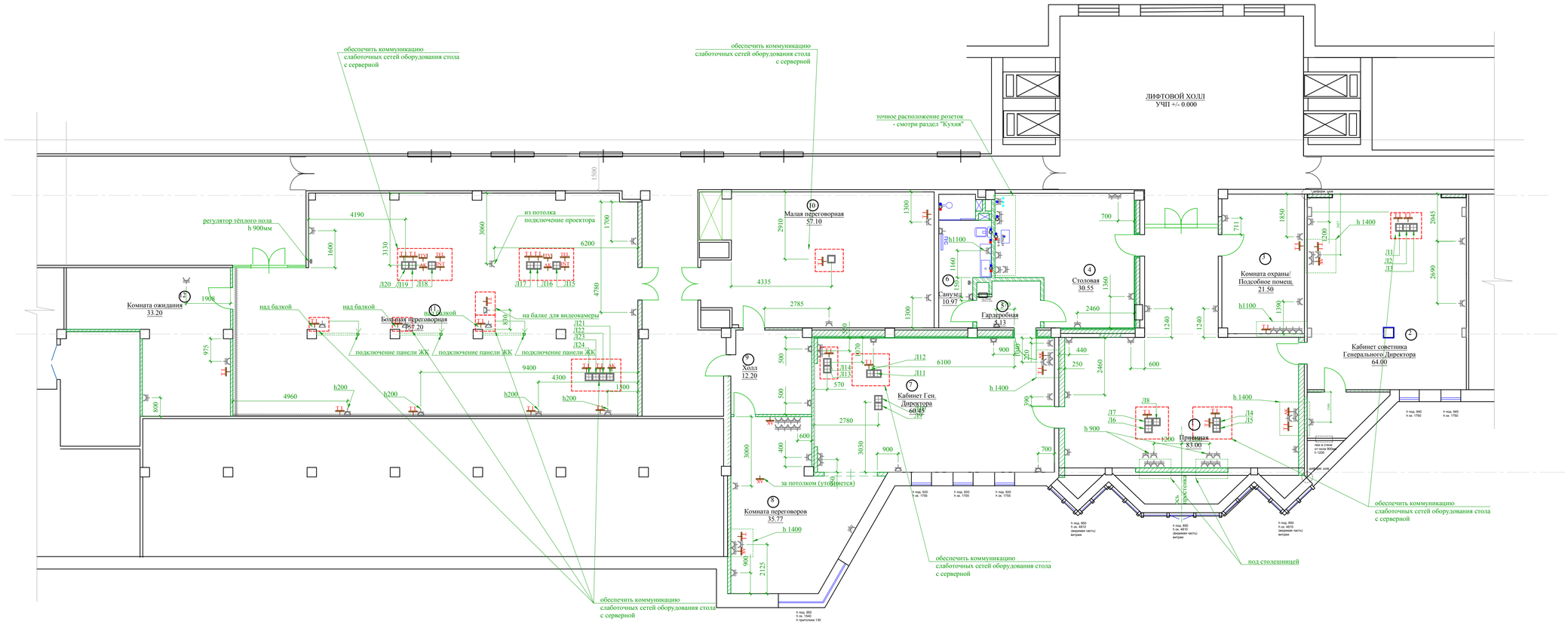

РОЗЕТКИ

	Условные обозначения
	- Эл. розетка с заземлением
	- Эл. розетка с заземлением двойная
TEL	- Эл. розетка телефон
INT	- Эл. розетка интернет
T I	- Эл. розетка интернет+телефон
TV	- тв розетка
AK	- Эл. розетка аккустическая
	- Люк в пол
	- Эл. вывод (подсветка кухни и т.д.)

ПРИМЕЧАНИЯ:

-лист рассматривать совместно с листами "План монтажа перегородок", "План напольных покрытий","Ведомость розеток";
-высота установки розеток -250 мм от уровня чистого пола, кроме указанных;
-обеспечить коммутацию оборудования слабыми токами серверным оборудованием;

М 1:100

Изм.	Кол. уч	Лист	№ док	Дата	Подп.
Рук.проекта		Кушнарева О.В			
Архитектор		Несветаев В.А			
Дизайнер		Чапланова П.О			
Менеджер		Суханкина Е.П			

Заказчик: Частное лицо

АИ

Адрес: г. Москва пос. Газопровод,101

Стадия	Лист	Листов
РП	25	82

План расположения розеток.

ООО "Чарльз Камерон"

Согласовано:

Взам. инв.№

Подпись и дата

Инв.№подл.

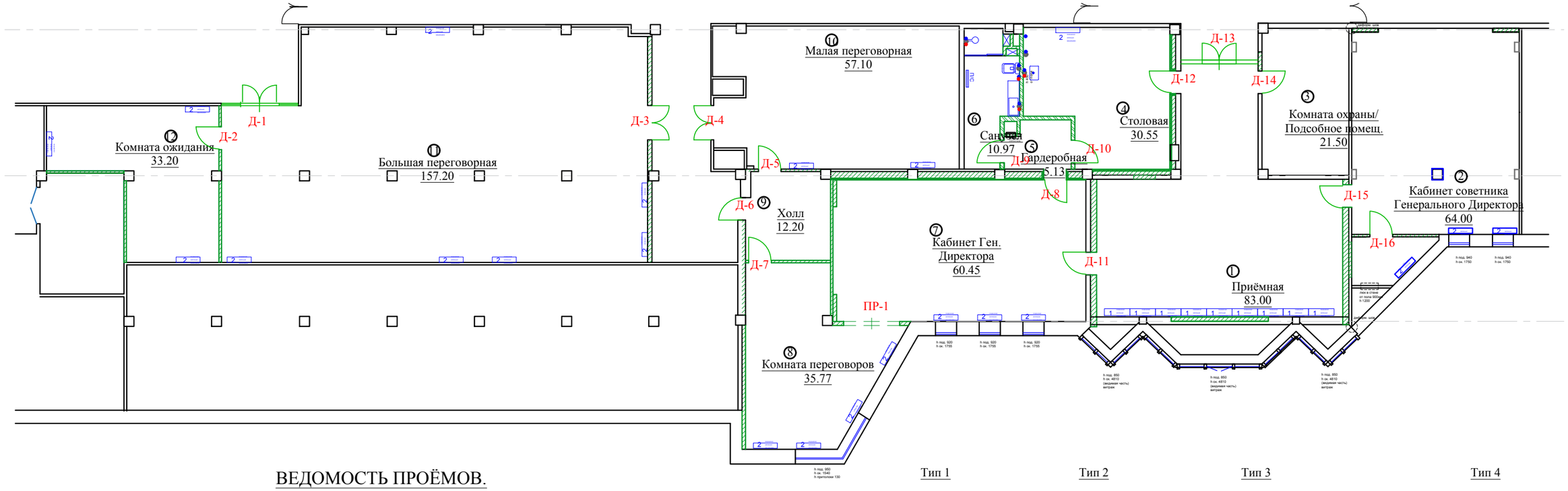

ВЕДОМОСТЬ ПРОЁМОВ.

Марка/ позиция	Размер проёма (ВхШхГ), мм	Тип двери
Д-1	2690*3180*100	Тип 4
Д-2	2200*930*100	Тип 2
Д-3	2200*1410*100	Тип 3
Д-4	2200*1410*100	Тип 3
Д-5	2200*930*100	Тип 2
Д-6	2200*930*100	Тип 2
Д-7	2200*930*100	Тип 2
Д-8	2400*930*445	Тип 1
Д-9	2400*930*125	Тип 1
Д-10	2400*930*125	Тип 1
Д-11	2400*930*445	Тип 1
Д-12	2400*930*430	Тип 1
Д-13	2690*3180*100	Тип 4
Д-14	2400*930*430	Тип 1
Д-15	2400*930*445	Тип 1
Д-16	2400*930*100	Тип 1
ПР-1	2400*2300*100	открытый проём отделка наличником

Тип 1

Наличники МДФ окрашеные
отделка под ZEBRANO

Тип 2

Наличники металлические
дверь-металл
стекло -матовое

Тип 3

Наличники металлические
дверь-металл
стекло -матовое

Тип 4

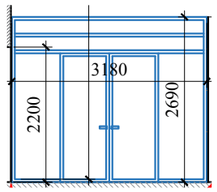

Наличники металлические
дверь-металл двойная
фрамуги
стекло -матовое

ПРИМЕЧАНИЯ:

-снять размеры проёмов после монтажа перегородок и простенков;
-выдать на стройку тех. карты дверных коробок с привязкой дверного полотна для определения стыков различных напольных покрытий;
-лист рассматривать совместно с листом "План монтажа перегородок".

ПРИМЕЧАНИЕ: размер глубины проёма- уточняется после чистовой отделки.

М 1:170

Изм.	Кол. уч	Лист	№ док	Дата	Подп.	Заказчик: Частное лицо			АИ
						Адрес: г. Москва пос. Газопровод,101			
							Стадия	Лист	Листов
Рук.проекта		Кушнарева О.В					РП	26	82
Архитектор		Несветаев В.А							
Дизайнер		Чапланова П.О				Схема маркировки дверных проёмов.	ООО "Чарльз Камерон"		
Менеджер		Суханкина Е.П							

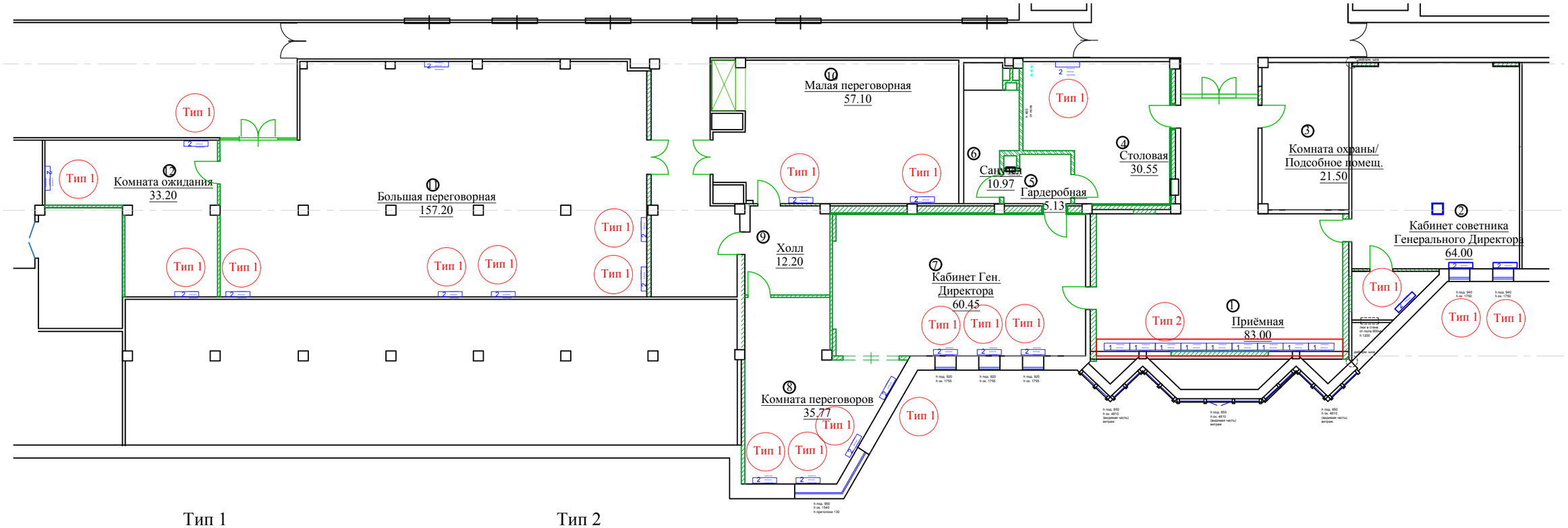

Тип 1
-21 шт.

Тип 2

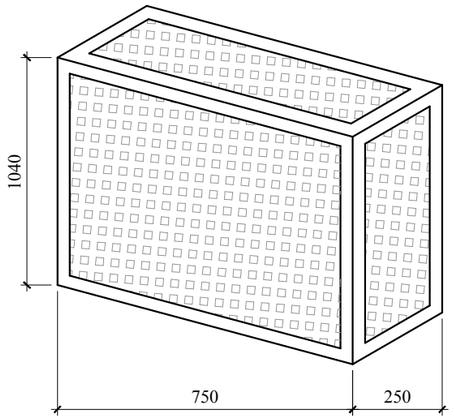

Металлический корпус
Вставки- перфорированный металл
Отделка- шлифованый металл / нержавеющая сталь

Корпус- ГКЛВ на металлическом каркасе
Вставки- перфорированный металл
Отделка- окраска по образцу
Крышка- секционная, съёмная

Все размеры уточняются в ходе авторского надзора

ПРИМЕЧАНИЯ:

-размеры типов радиаторных решеток уточняются в ходе авторского надзора;
-обеспечить съёмные элементы решеток для обслуживания чиллер-фанкойлов

М 1:170

						Заказчик: Частное лицо		АИ
						Адрес: г. Москва пос. Газопровод,101		
Изм.	Кол. уч	Лист	№ док	Дата	Подп.			
							Стадия	Лист	Листов
Рук.проекта		Кушнарева О.В					РП	27	82
Архитектор		Несветаев В.А							
Дизайнер		Чапланова П.О				Схема маркировки радиаторных решеток.	ООО "Чарльз Камерон"		
Менеджер		Суханкина Е.П							

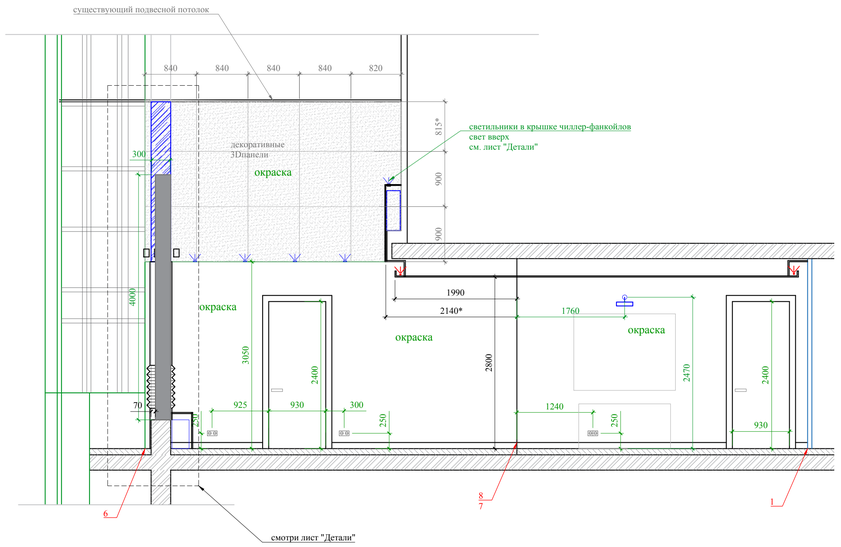

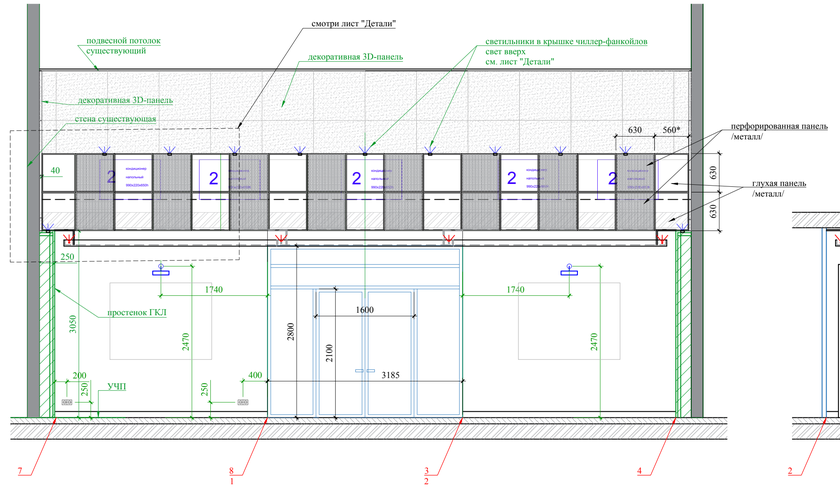

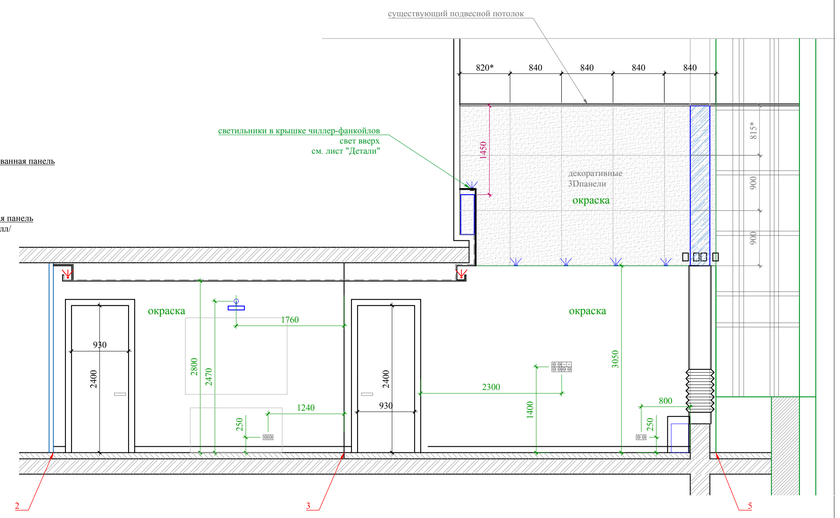

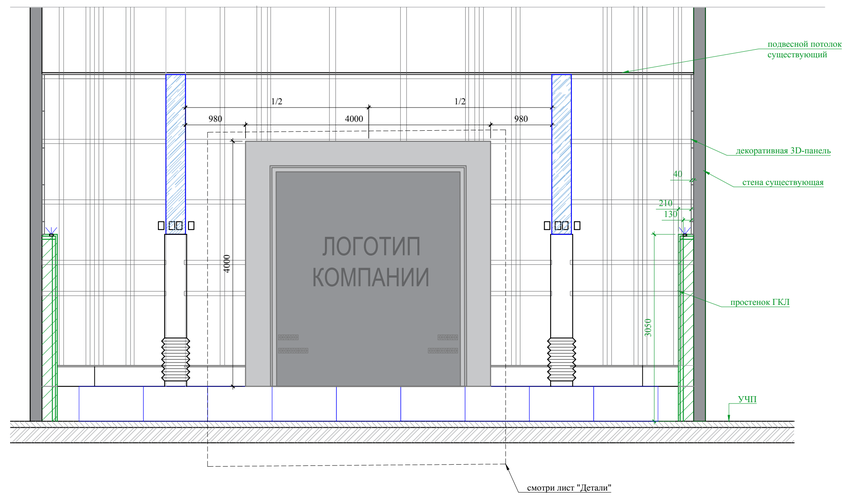

План пола. М1:50

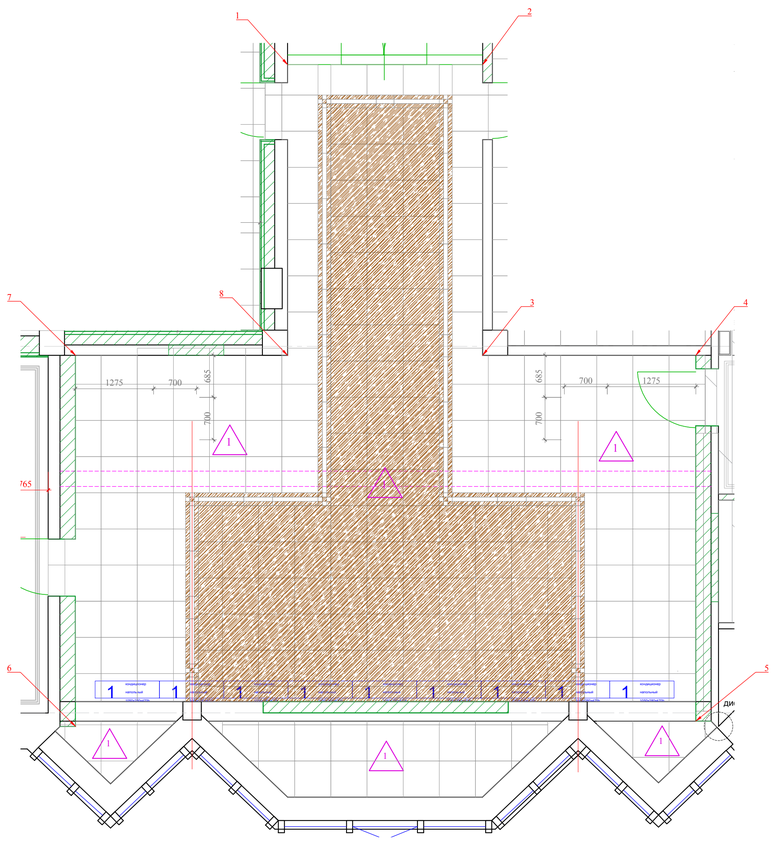

План потолка. М1:50

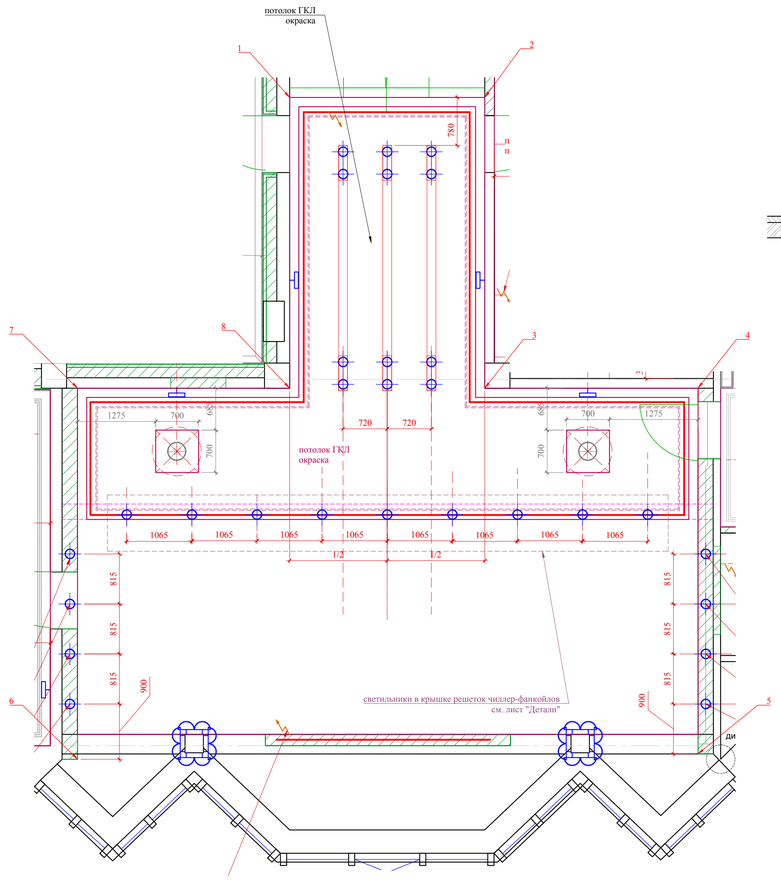

ПРИМЕЧАНИЯ:

-*- размеры уточняются по месту;
-лист рассматривать совместно с листами "План расположения светильников", "План напольных покрытий", "План розеток", "Детали и элементы".

М 1:50

						Заказчик: Частное лицо			АИ
						Адрес: г. Москва пос. Газопровод,101			
Изм.	Кол. уч	Лист	№ док	Дата	Подп.				
Рук.проекта		Кушнарева О.В				Развертки по стенам помещения №1 Приёмная.	Стадия	Лист	Листов
Архитектор		Несветаев В.А					РП	28	82
Дизайнер		Чапланова П.О					ООО "Чарльз Камерон"		
Менеджер		Суханкина Е.П							

План пола. М1:50

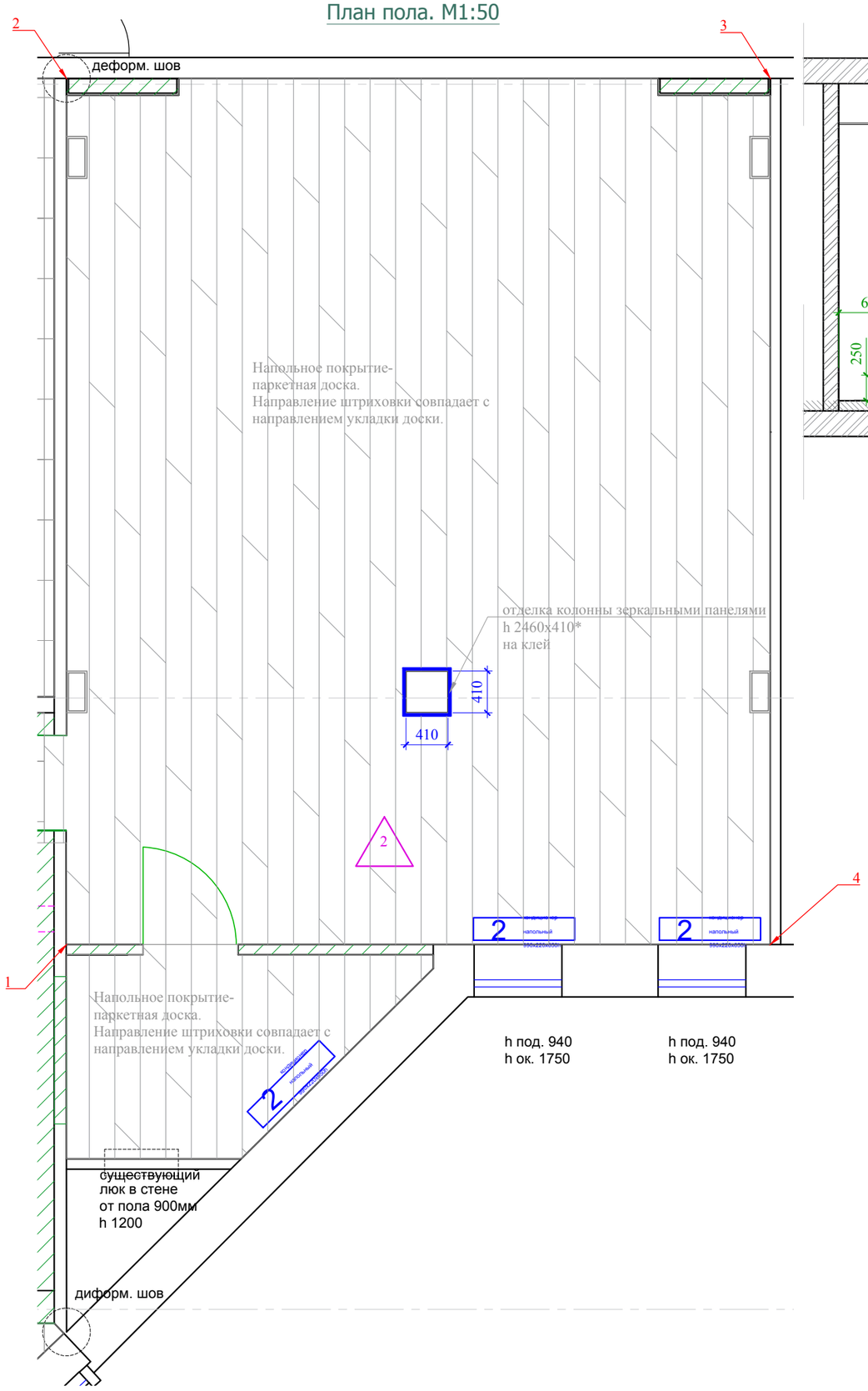

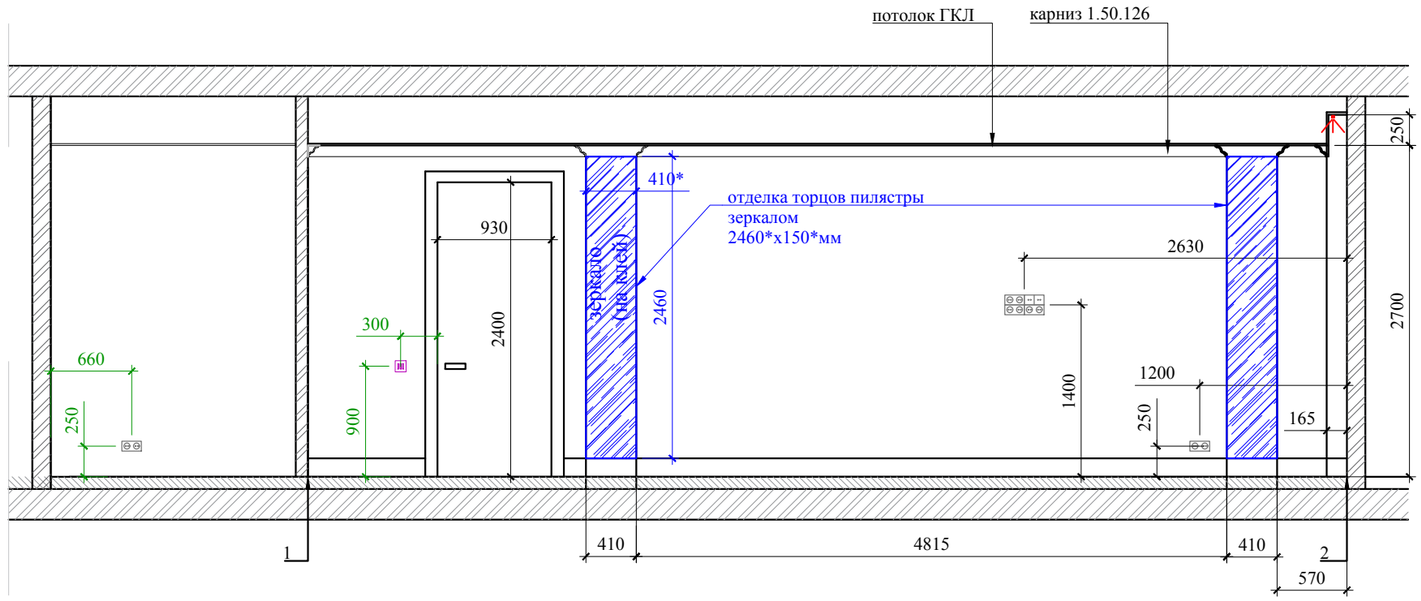

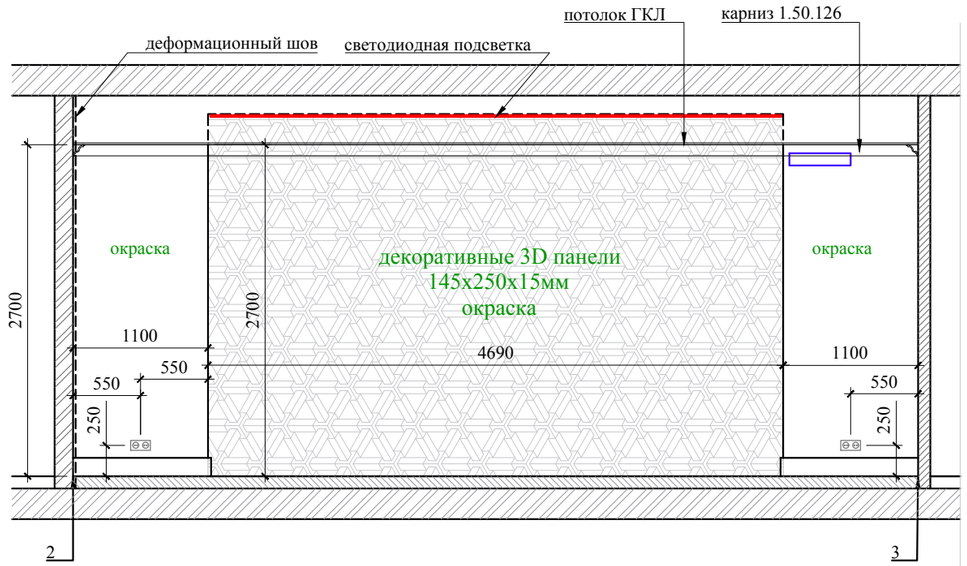

ПРИМЕЧАНИЯ:

-*- размеры уточняются по месту;
-лист рассматривать совместно с листами "План напольных покрытий", "Схема расположения розеток";
-организовать деформационный шов.

М 1:50

						Заказчик: Частное лицо			АИ
						Адрес: г. Москва пос. Газопровод,101			
Изм.	Кол. уч	Лист	№ док	Дата	Подп.				
							Стадия	Лист	Листов
Рук.проекта		Кушнарева О.В					РП	29	82
Архитектор		Несветаев В.А							
Дизайнер		Чапланова П.О				Развертки по стенам помещения №2 Кабинет советника Генерального директора. Лист 1	ООО "Чарльз Камерон"		
Менеджер		Суханкина Е.П							

План потолка. М1:50

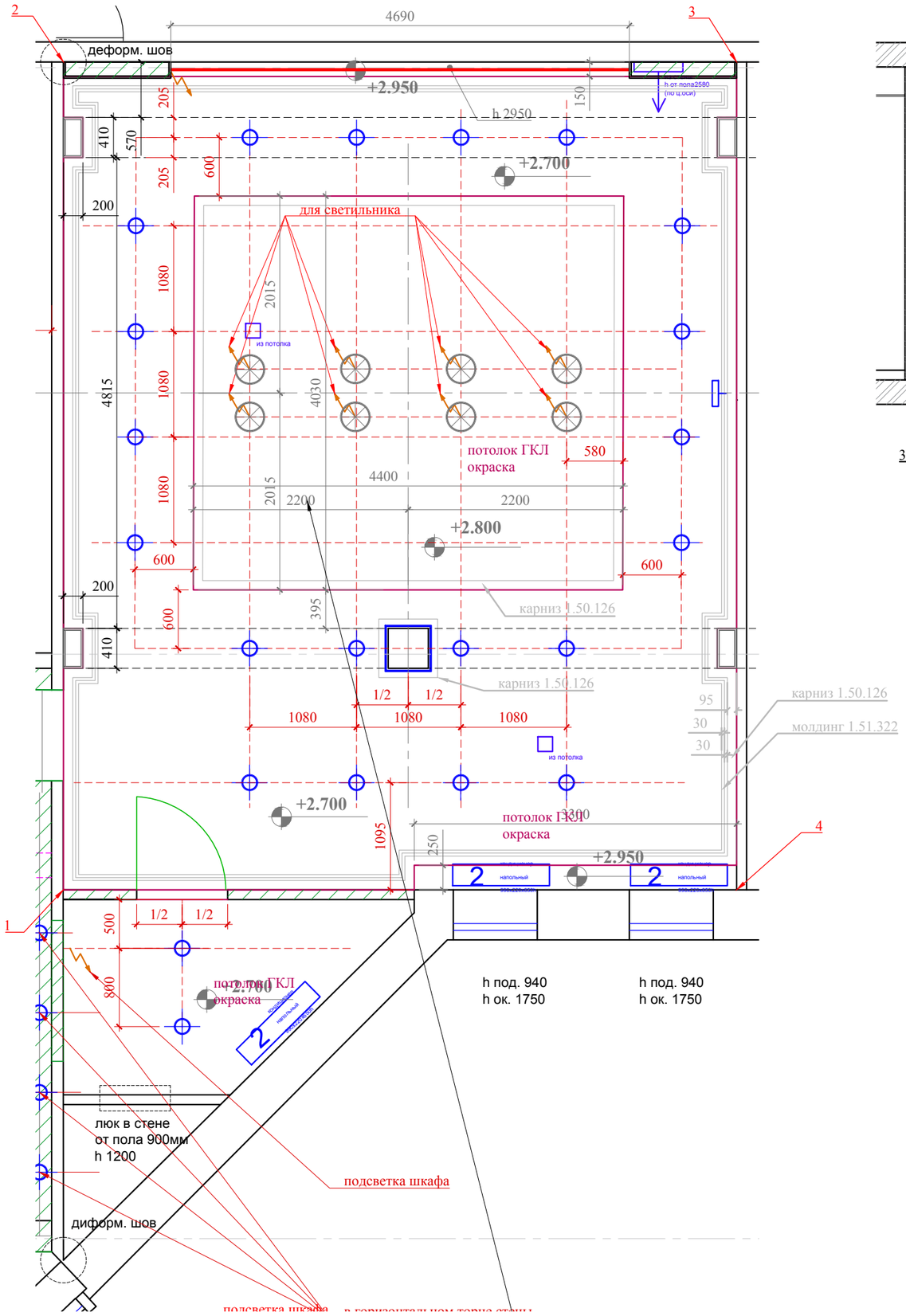

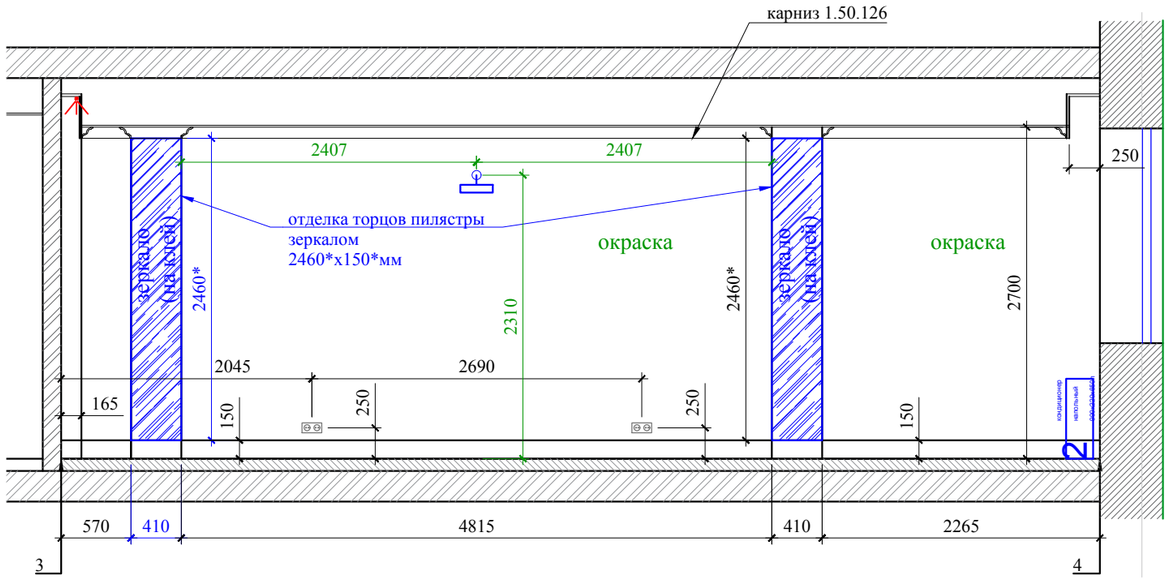

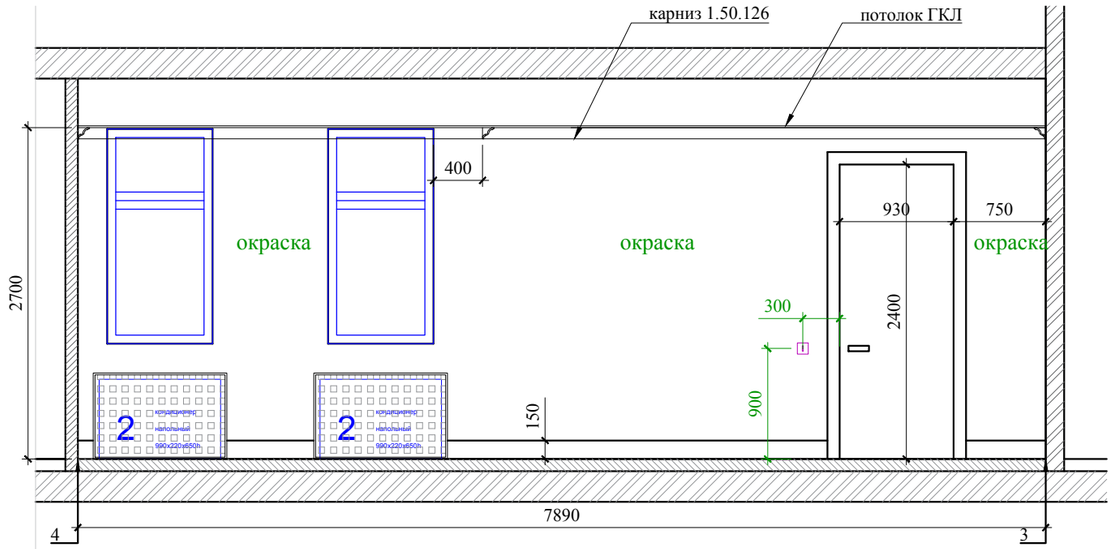

ПРИМЕЧАНИЯ:

-*- размеры уточняются по месту;
-лист рассматривать совместно с листами "План напольных покрытий", "Схема расположения розеток";
-организовать деформационный шов.

М 1:50

						Заказчик: Частное лицо		АИ
						Адрес: г. Москва пос. Газопровод,101		
Изм.	Кол. уч	Лист	№ док	Дата	Подп.			
							Стадия	Лист	Листов
Рук.проекта		Кушнарева О.В					РП	30	82
Архитектор		Несветаев В.А							
Дизайнер		Чапланова П.О				Развертки по стенам помещения №2 Кабинет советника Генерального директора.	ООО "Чарльз Камерон"		
Менеджер		Суханкина Е.П							

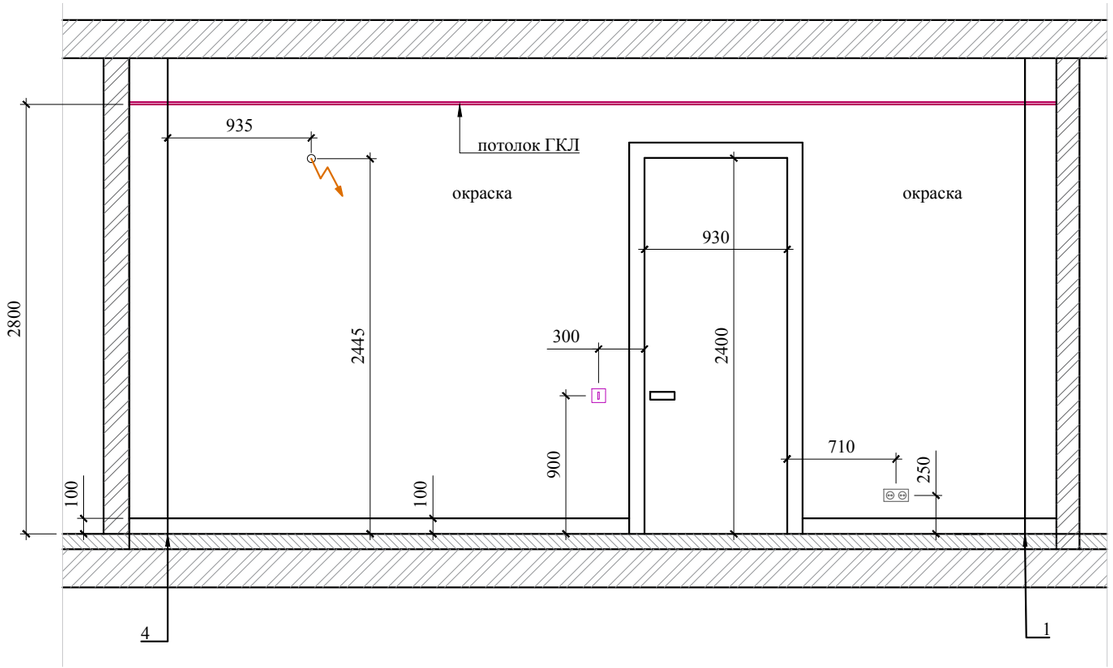

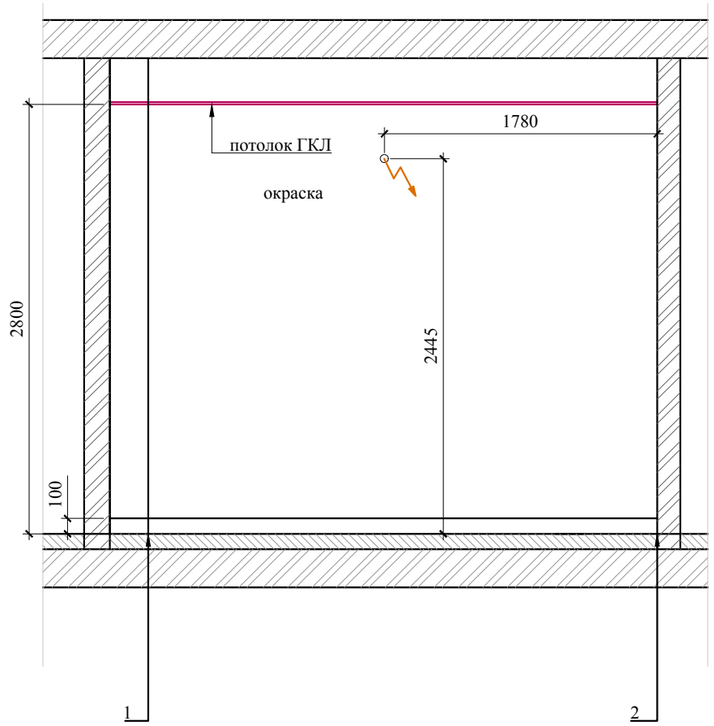

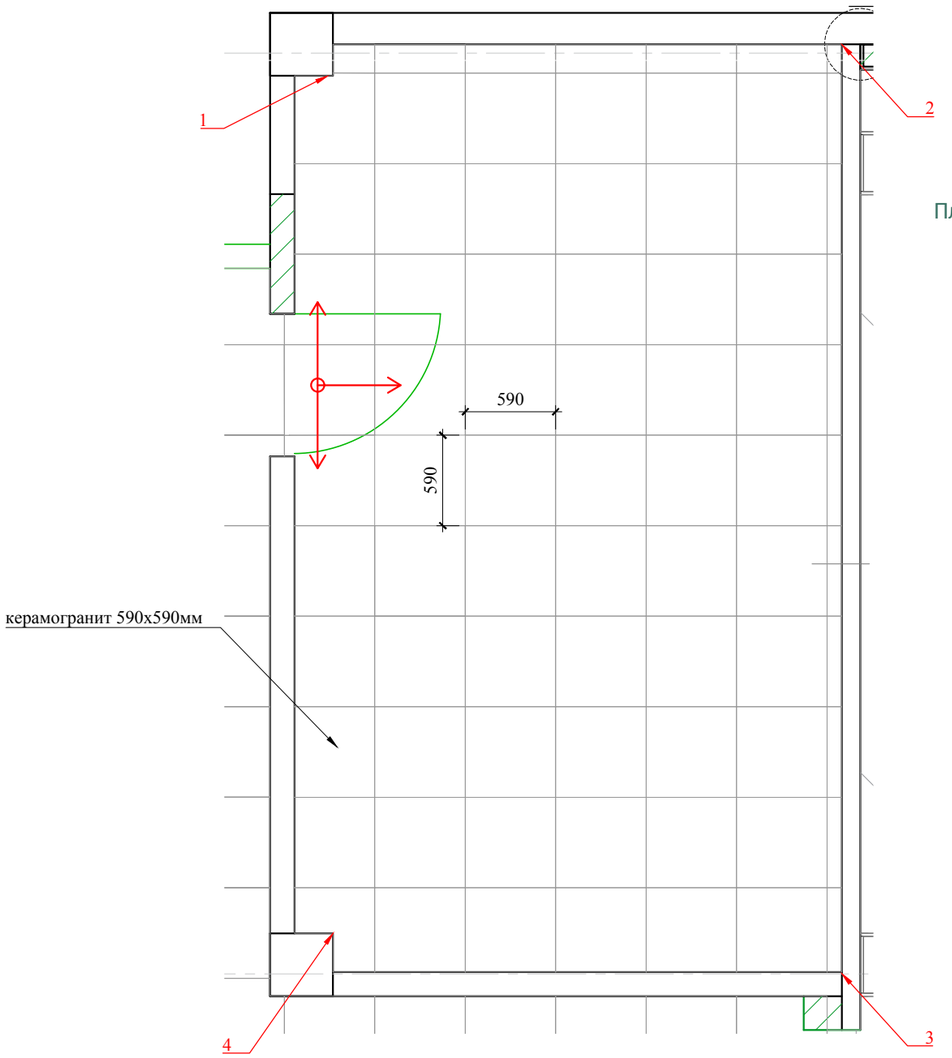

План пола. М1:40

ПРИМЕЧАНИЯ:

-*- размеры уточняются по месту;
- отцентровать оси раскладки керамигранита на полу с центральными осями подвесного потолка.

М 1:40

						Заказчик: Частное лицо			АИ
						Адрес: г. Москва пос. Газопровод,101			
Изм.	Кол. уч	Лист	№ док	Дата	Подп.				
							Стадия	Лист	Листов
Рук.проекта		Кушнарева О.В					РП	31	82
Архитектор		Несветаев В.А							
Дизайнер		Чапланова П.О				Развертки по стенам помещения №3 Комната охраны/ подсобное помещ-е. Лист 1.	ООО "Чарльз Камерон"		
Менеджер		Суханкина Е.П							

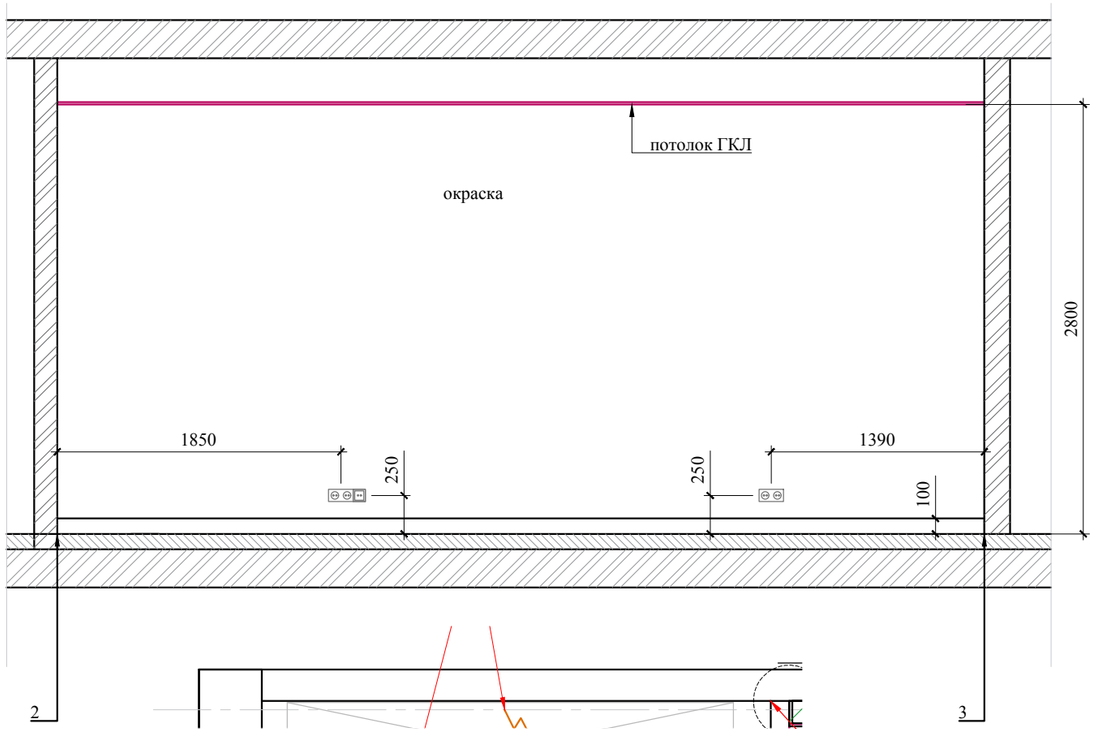

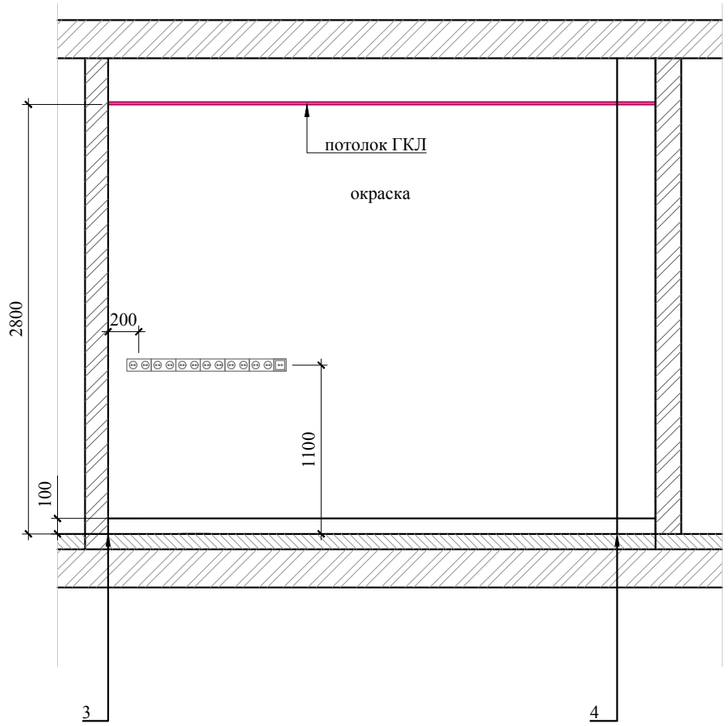

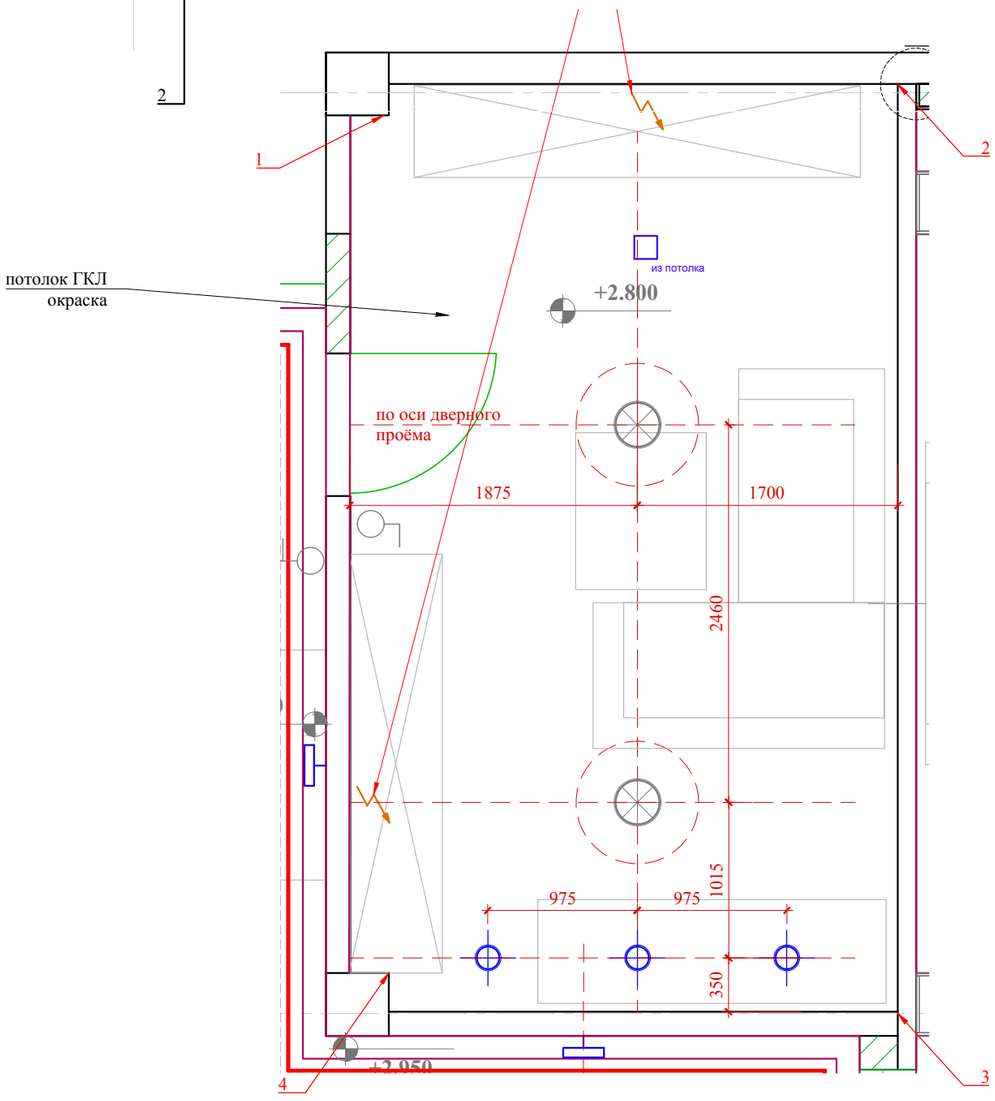

План потолка. М1:40

ПРИМЕЧАНИЯ:

-*- размеры уточняются по месту;

М 1:40

						Заказчик: Частное лицо			АИ
						Адрес: г. Москва пос. Газопровод,101			
Изм.	Кол. уч	Лист	№ док	Дата	Подп.				
							Стадия	Лист	Листов
Рук.проекта		Кушнарева О.В					РП	32	82
Архитектор		Несветаев В.А							
Дизайнер		Чапланова П.О				Развертки по стенам помещения №3 Комната охраны/ подсобное помещ-е. Лист 2.	ООО "Чарльз Камерон"		
Менеджер		Суханкина Е.П							

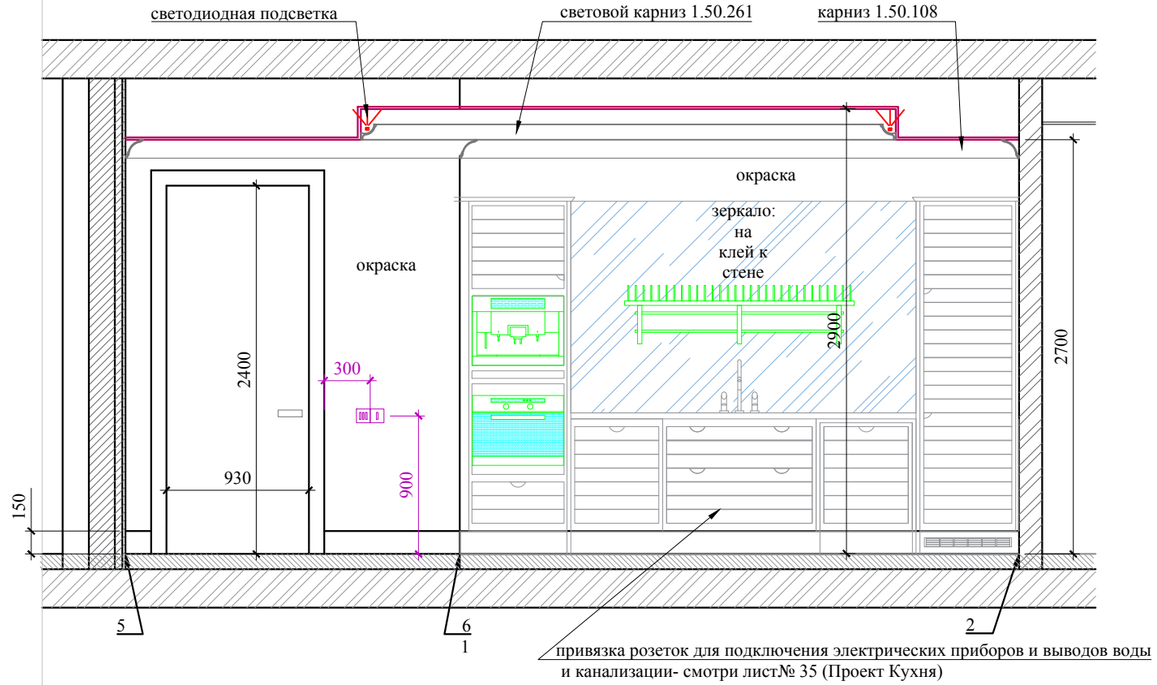

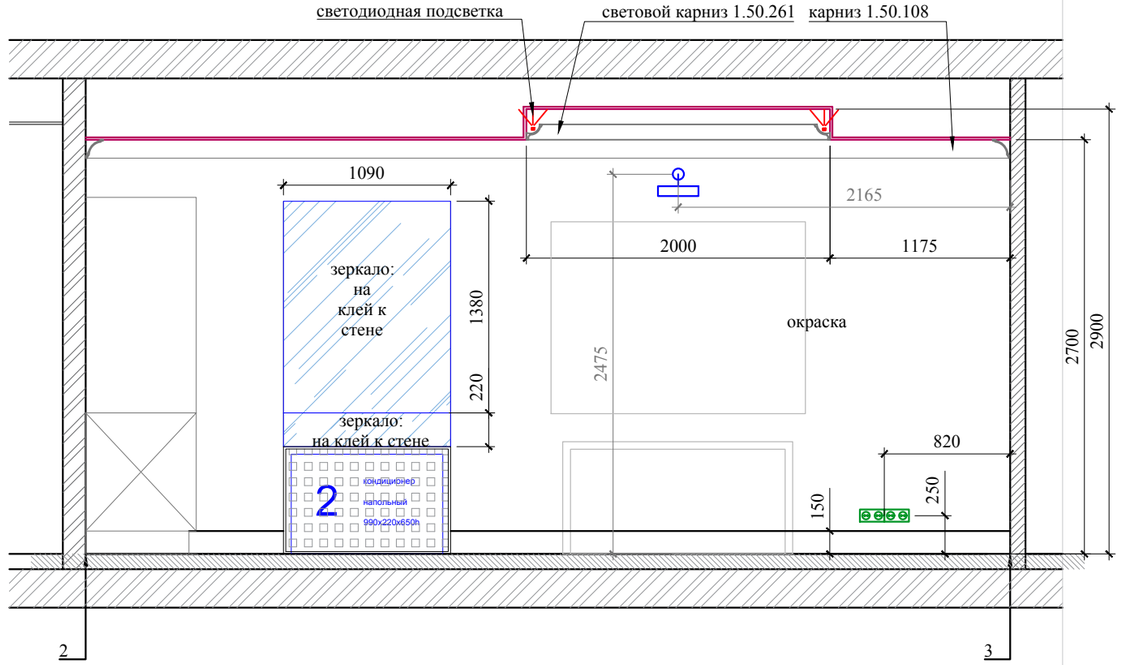

План пола. М1:40

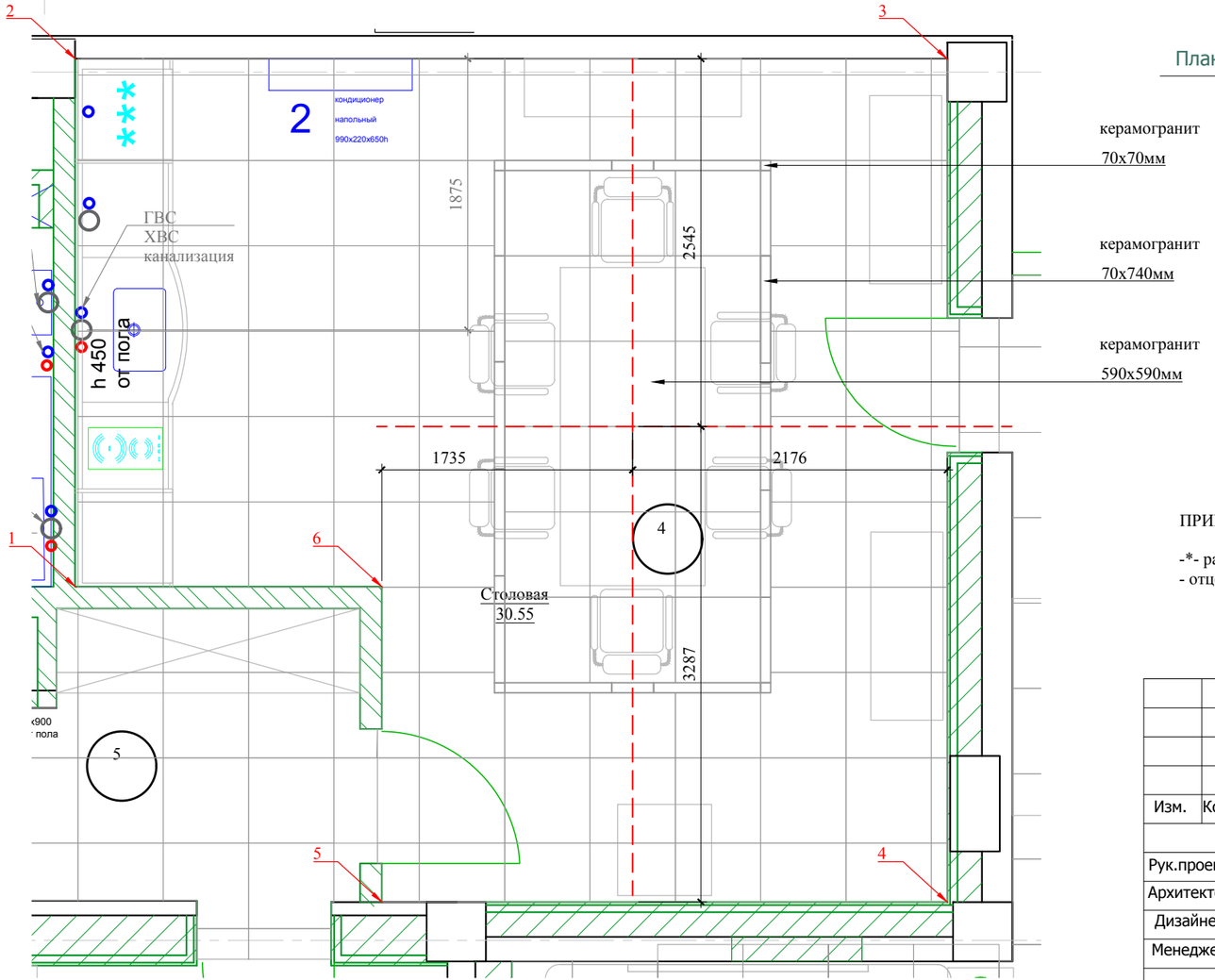

ПРИМЕЧАНИЯ:

-*- размеры уточняются по месту;
- отцентровать оси раскладки керамигранита на полу с центральными осями подвесного потолка.

М 1:100

						Заказчик: Частное лицо		АИ
						Адрес: г. Москва пос. Газопровод,101		
Изм.	Кол. уч	Лист	№ док	Дата	Подп.			
							Стадия	Лист	Листов
Рук.проекта		Кушнарева О.В					РП	33	82
Архитектор		Несветаев В.А							
Дизайнер		Чапланова П.О				Развертки по стенам помещения №4 Столовая. Лист 1.	ООО "Чарльз Камерон"		
Менеджер		Суханкина Е.П							

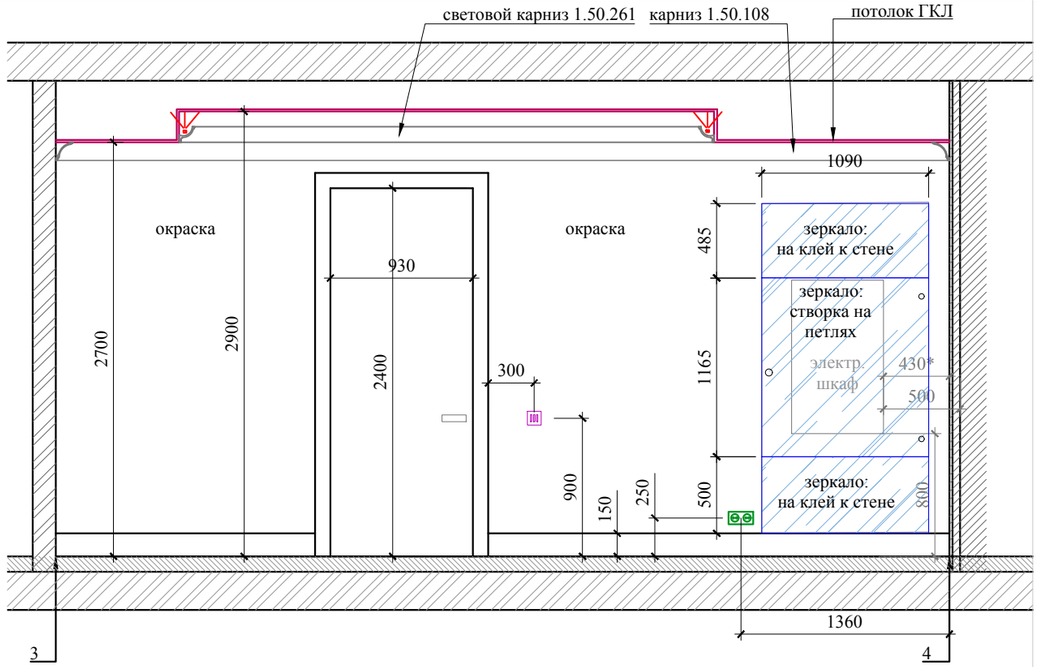

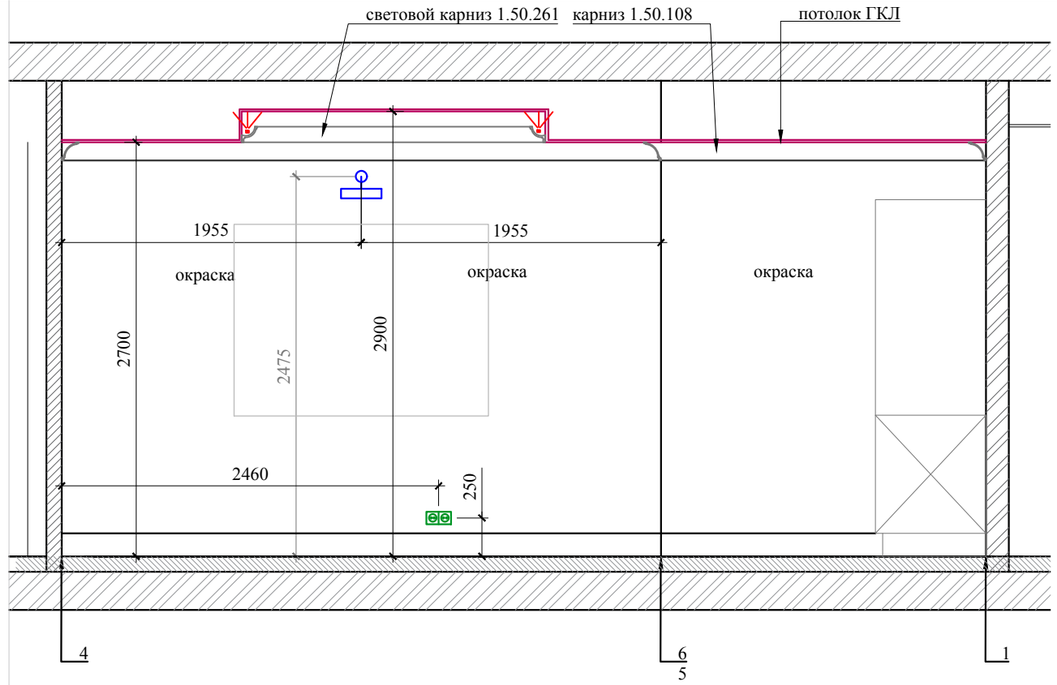

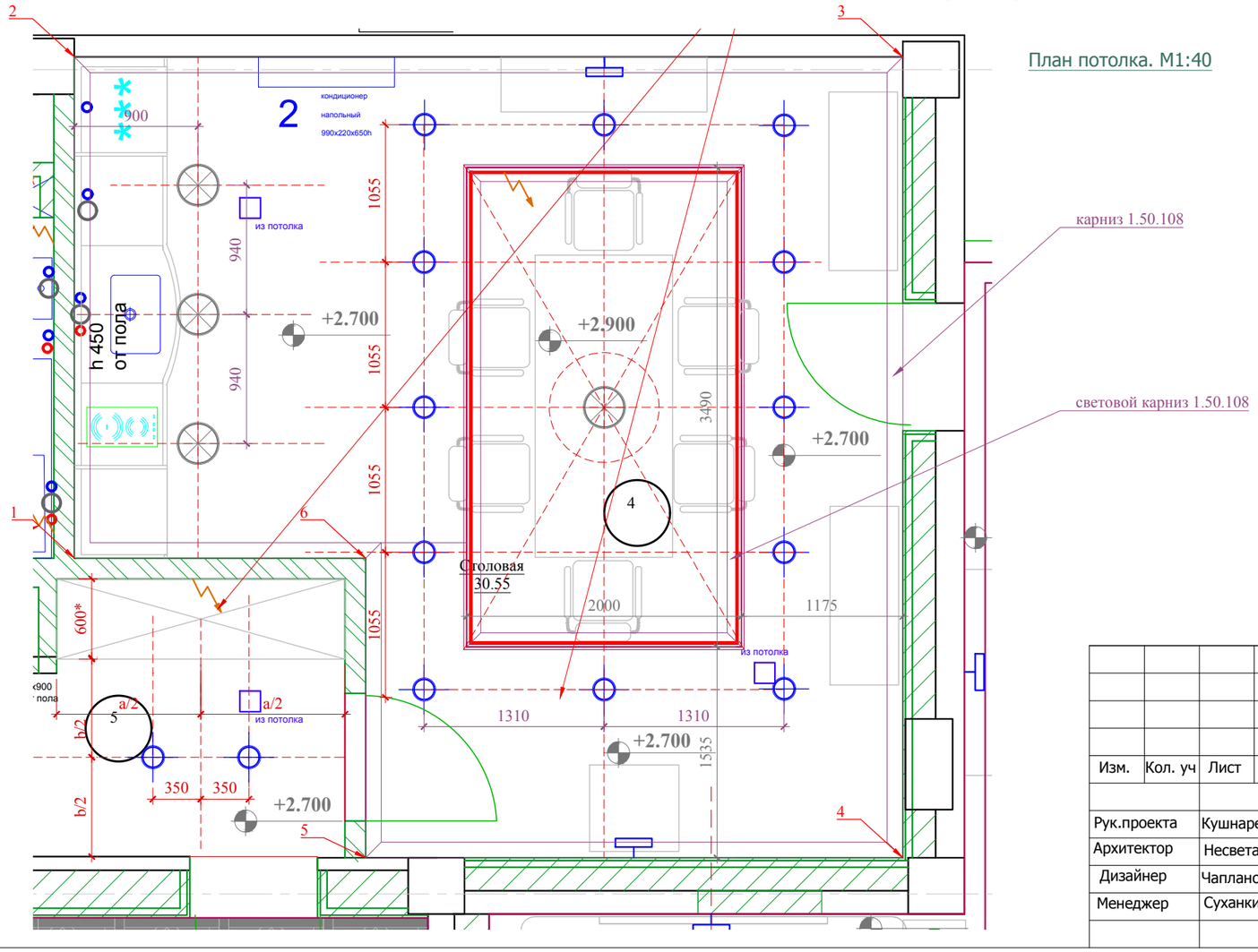

План потолка. М1:40

карниз 1.50.108

световой карниз 1.50.108

М 1:100

						Заказчик: Частное лицо		АИ
						Адрес: г. Москва пос. Газопровод,101		
Изм.	Кол. уч	Лист	№ док	Дата	Подп.			
							Стадия	Лист	Листов
Рук.проекта		Кушнарева О.В					РП	34	82
Архитектор		Несветаев В.А							
Дизайнер		Чапланова П.О				Развертки по стенам помещения №4 Столовая. Лист 2.	ООО "Чарльз Камерон"		
Менеджер		Суханкина Е.П							

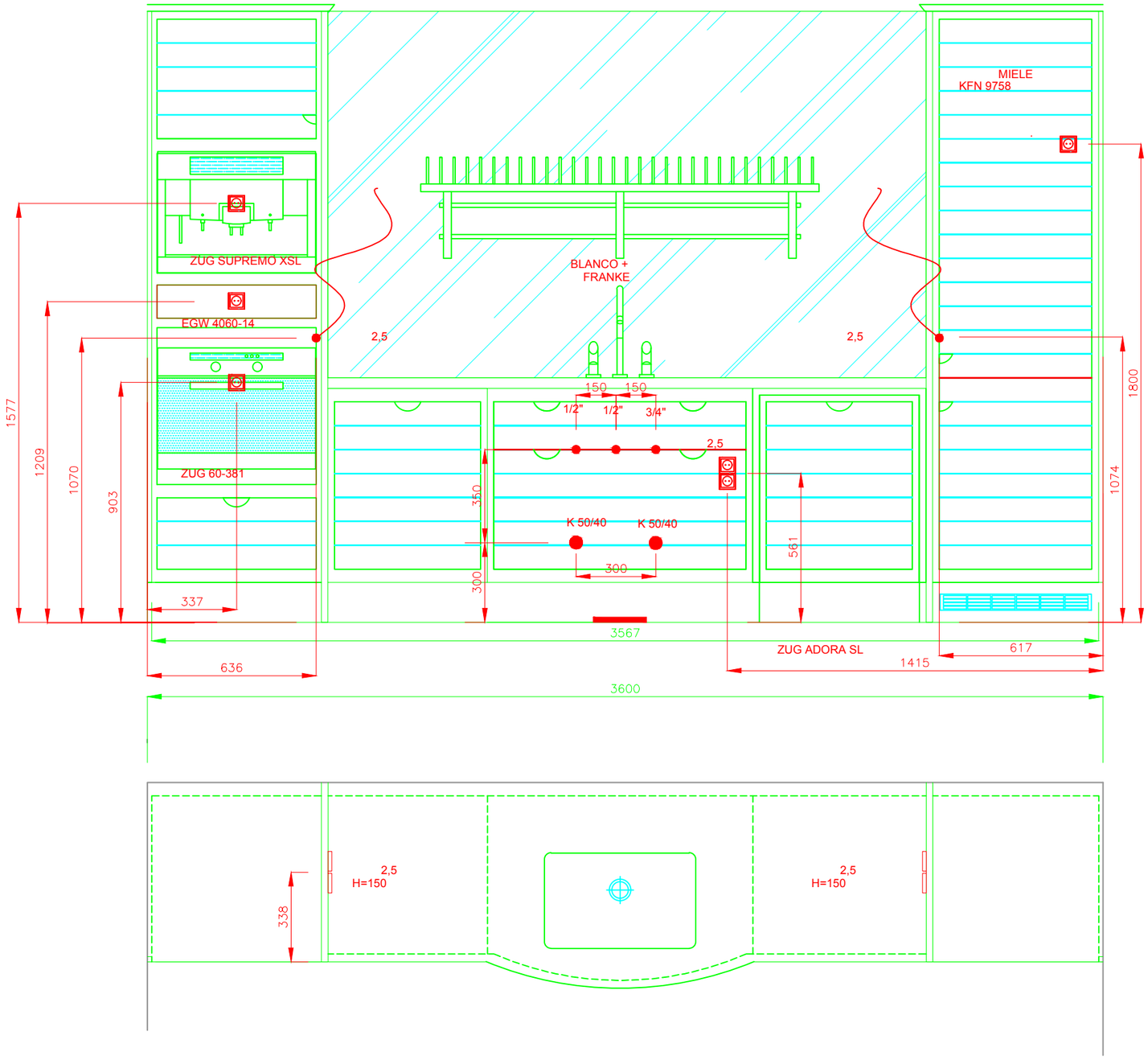

						Заказчик: Частное лицо		АИ
						Адрес: г. Москва пос. Газопровод,101		
Изм.	Кол. уч	Лист	№ док	Дата	Подп.			
							Стадия	Лист	Листов
Рук.проекта		Кушнарева О.В					РП	35	82
Архитектор		Несветаев В.А							
Дизайнер		Чапланова П.О				Проект кухни.	ООО "Чарльз Камерон"		
Менеджер		Суханкина Е.П							
Менеджер		Фиапшева Б.Р							

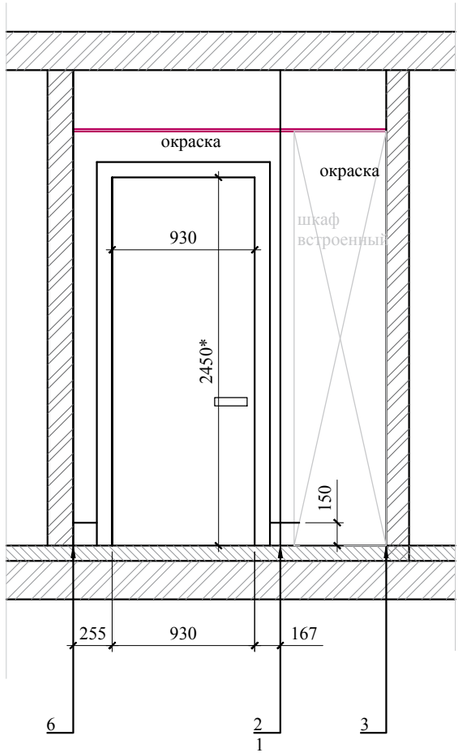

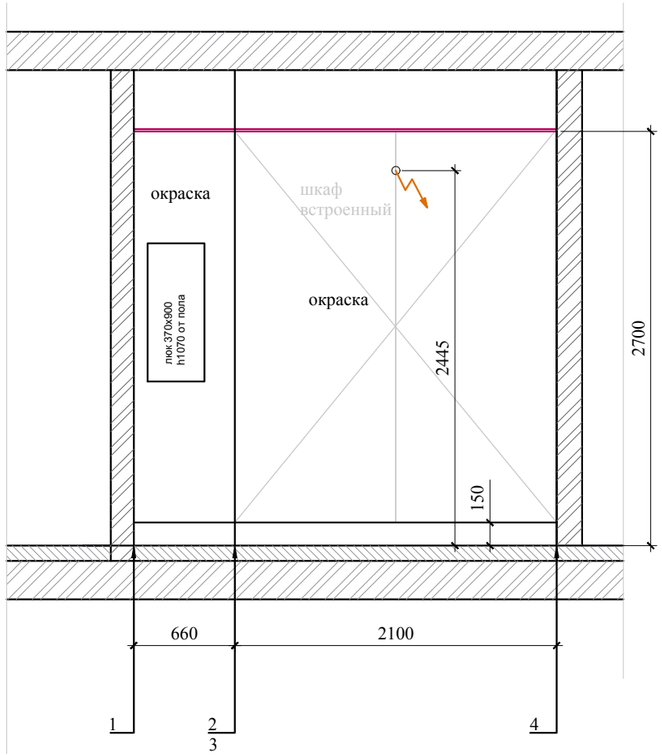

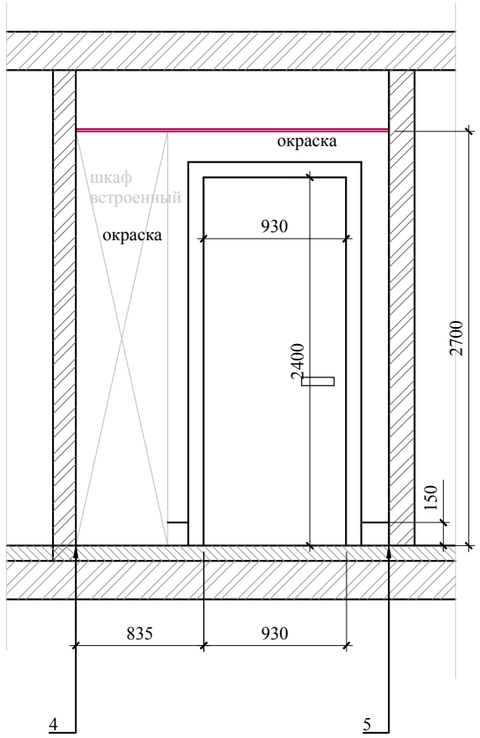

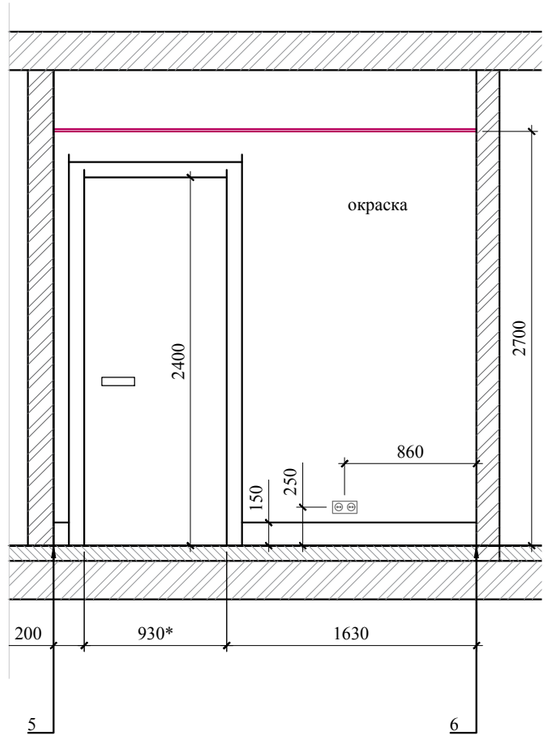

План пола. М1:40

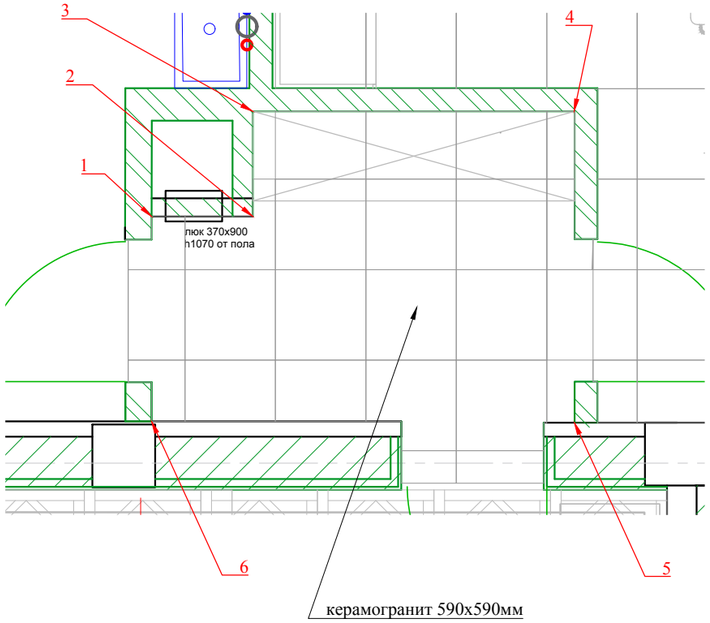

План потолка. М1:40

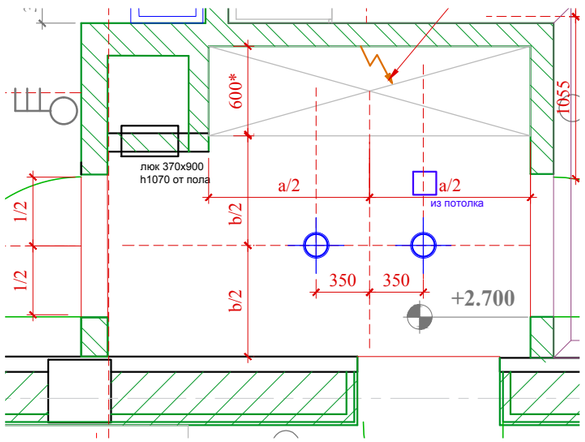

М 1:100

ПРИМЕЧАНИЯ:

-*- размеры уточняются по месту;
- отцентровать оси раскладки керамигранита на полу с центральными осями подвесного потолка.

						Заказчик: Частное лицо		АИ
						Адрес: г. Москва пос. Газопровод,101		
Изм.	Кол. уч	Лист	№ док	Дата	Подп.			
							Стадия	Лист	Листов
Рук.проекта		Кушнарева О.В					РП	36	82
Архитектор		Несветаев В.А							
Дизайнер		Чапланова П.О				Развертки по стенам помещения №5 Гардеробная.	ООО "Чарльз Камерон"		
Менеджер		Суханкина Е.П							

План пола. М1:40

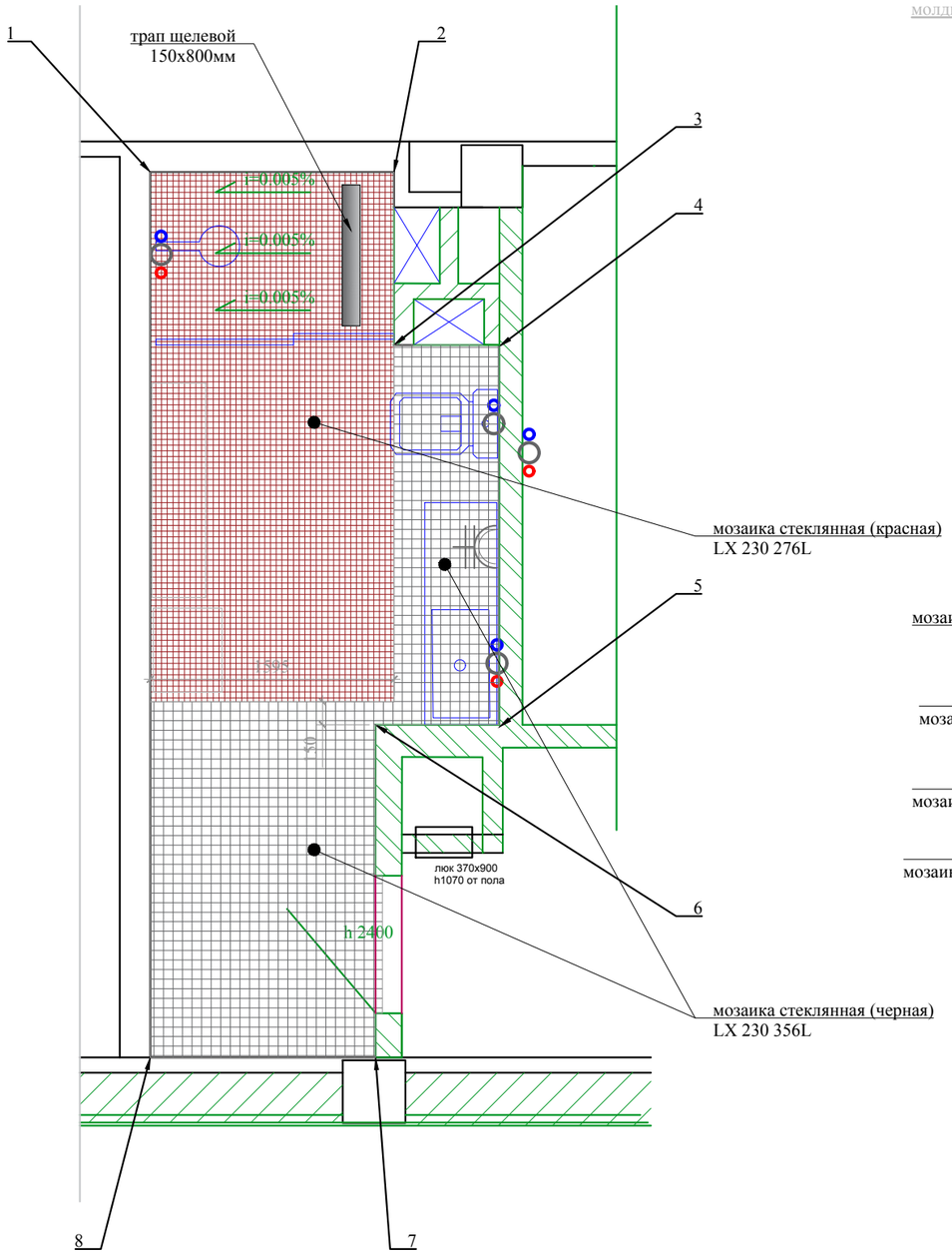

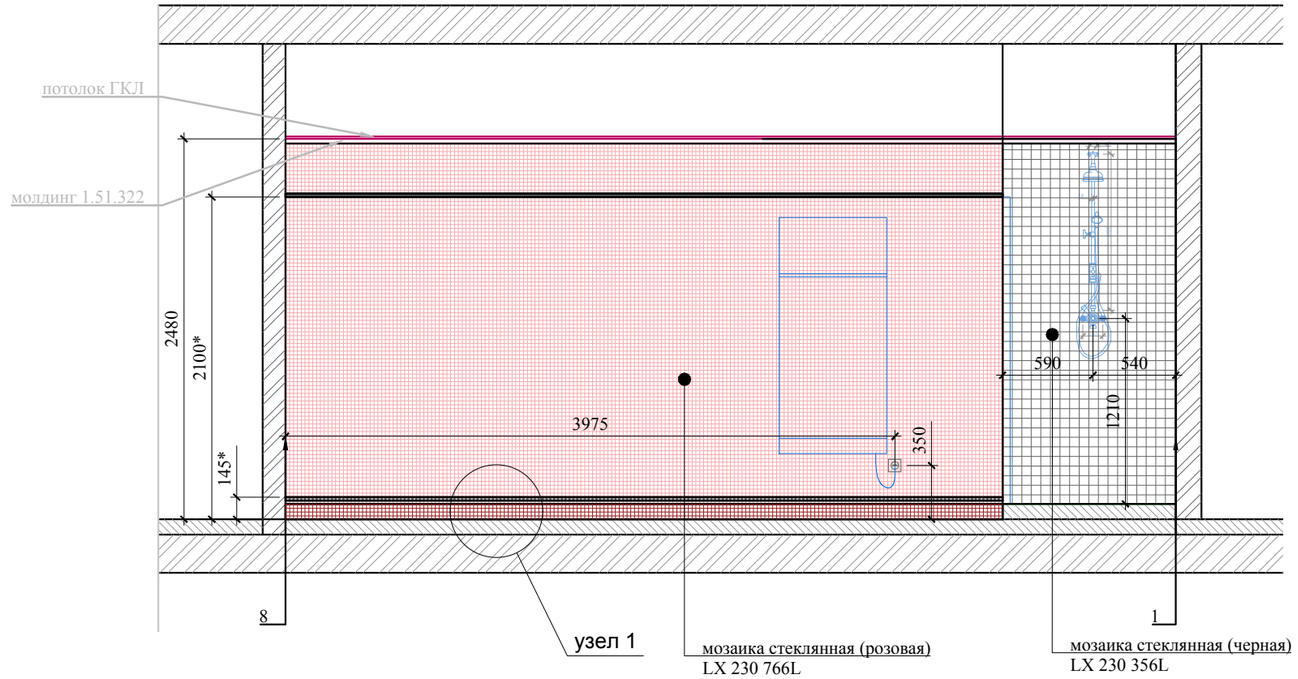

УЗЕЛ 1.
Схема раскладки мозаики в плинтусе.

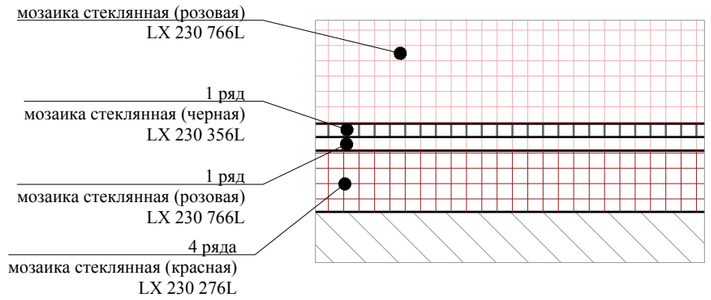

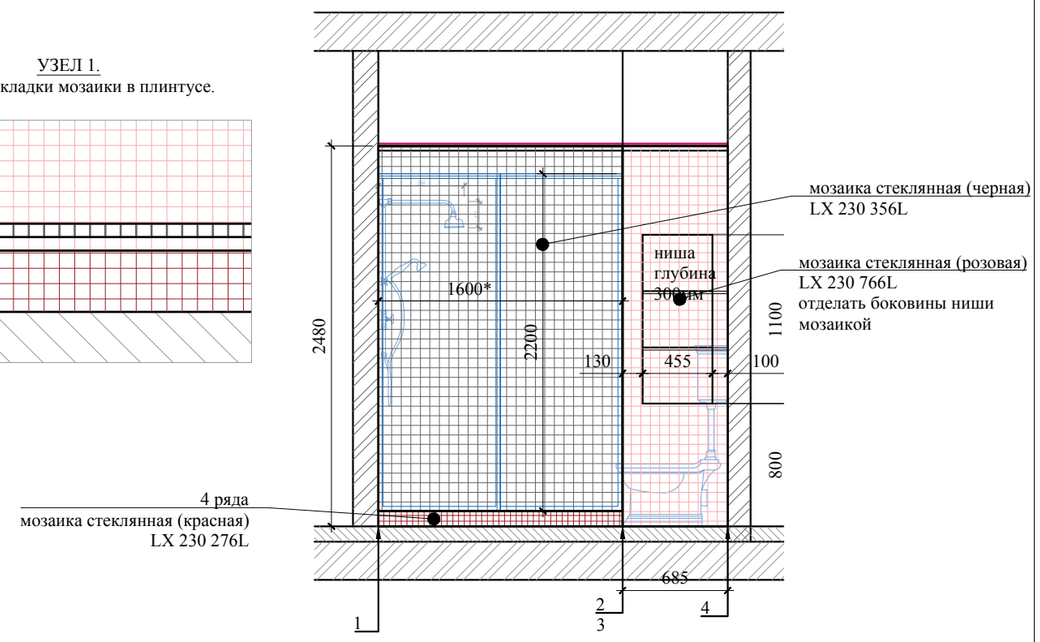

М 1:40

ПРИМЕЧАНИЯ:

-*- размеры уточняются по месту;
-лист рассматривать совместно с листами "План напольных покрытий", "Схема расположения розеток";
-душевой поддон - в строительном исполнении. Обеспечить уклон пола в поддоне в сторону трапа -5%

						Заказчик: Частное лицо			АИ
						Адрес: г. Москва пос. Газопровод,101			
Изм.	Кол. уч	Лист	№ док	Дата	Подп.				
							Стадия	Лист	Листов
Рук.проекта		Кушнарева О.В					РП	37	82
Архитектор		Несветаев В.А							
Дизайнер		Чапланова П.О				Развертки по стенам помещения №6 Сан. узел. Лист 1	ООО "Чарльз Камерон"		
Менеджер		Суханкина Е.П							

План потолка. М1:40

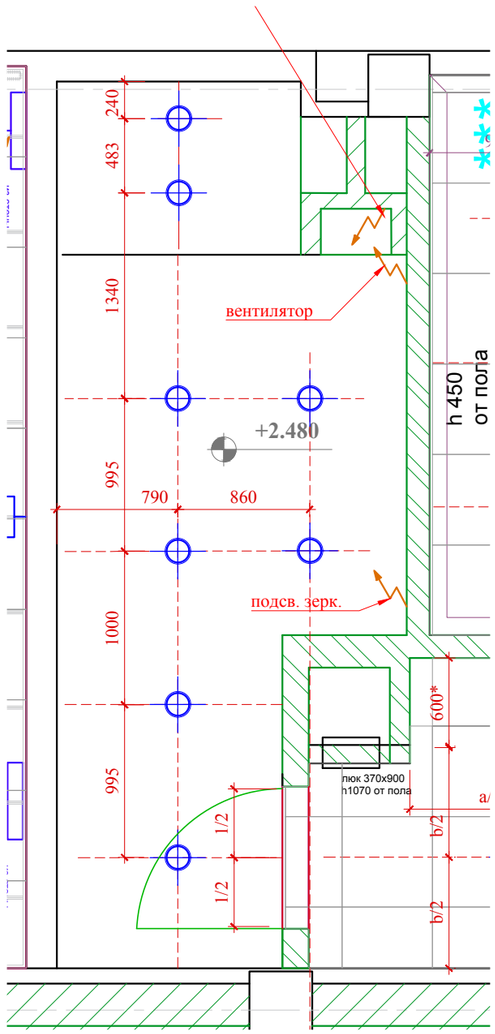

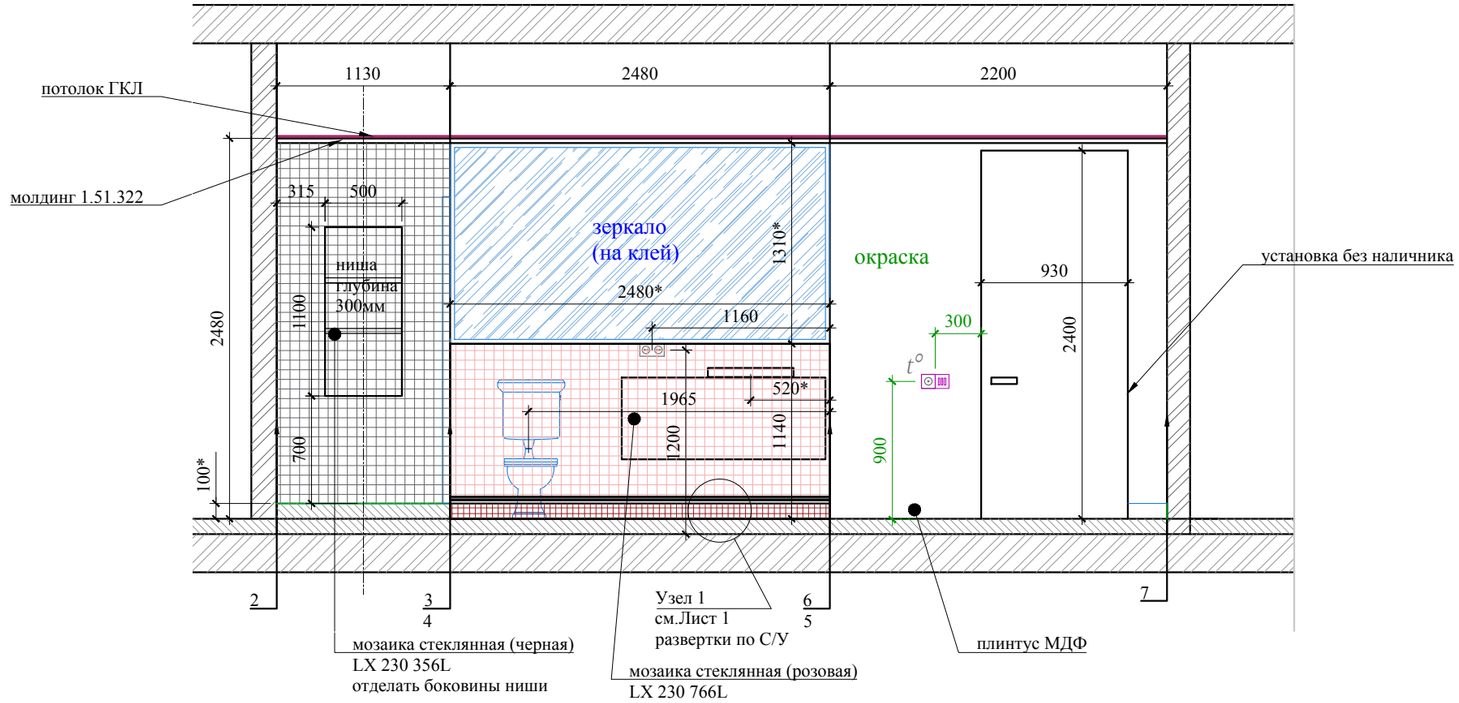

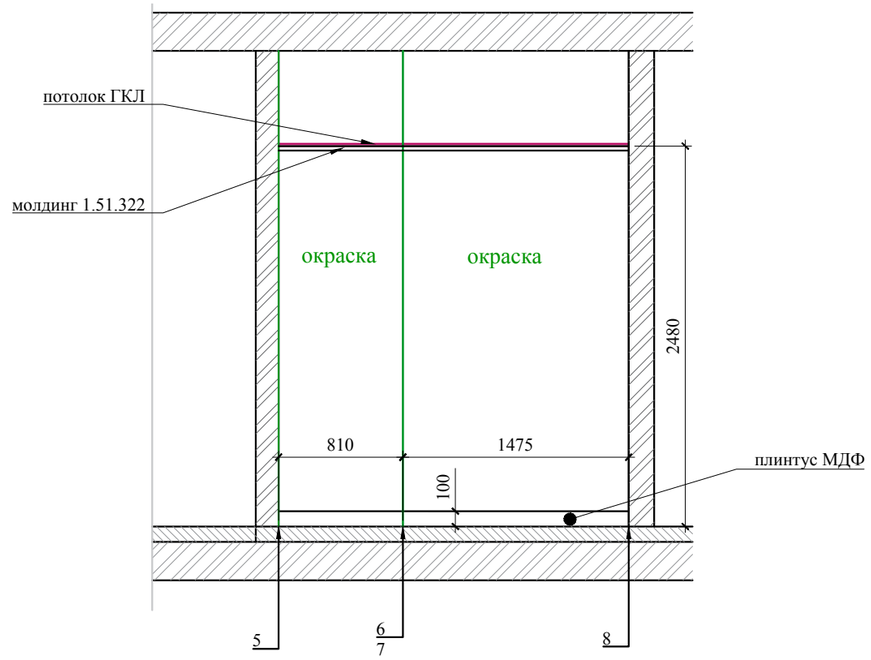

М 1:40

ПРИМЕЧАНИЯ:

-*- размеры уточняются по месту;
-лист рассматривать совместно с листами "План напольных покрытий", "Схема расположения розеток".

						Заказчик: Частное лицо		АИ
						Адрес: г. Москва пос. Газопровод,101		
Изм.	Кол. уч	Лист	№ док	Дата	Подп.			
							Стадия	Лист	Листов
Рук.проекта		Кушнарева О.В					РП	38	82
Архитектор		Несветаев В.А							
Дизайнер		Чапланова П.О				Развертки по стенам помещения №6 Сан. узел. Лист 2	ООО "Чарльз Камерон"		
Менеджер		Суханкина Е.П							

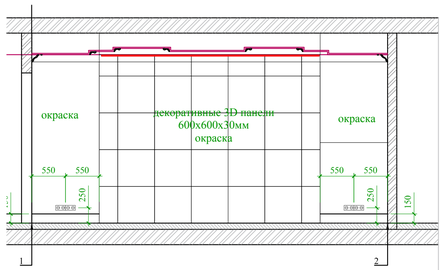

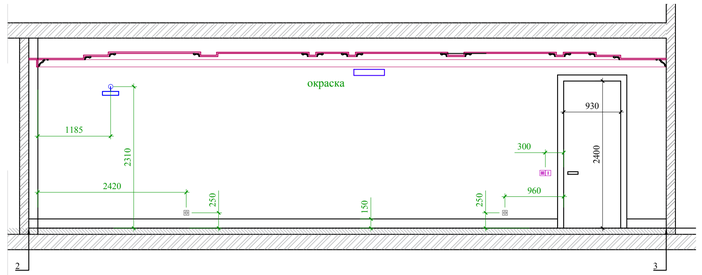

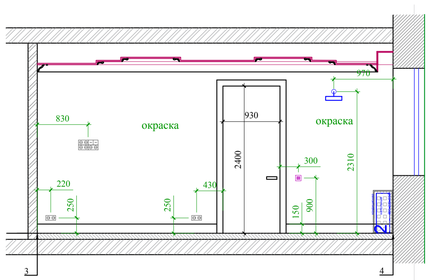

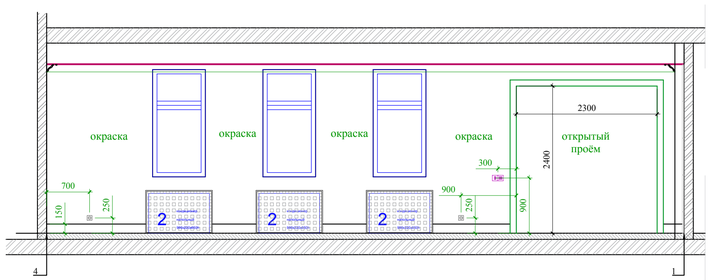

План пола. М1:50

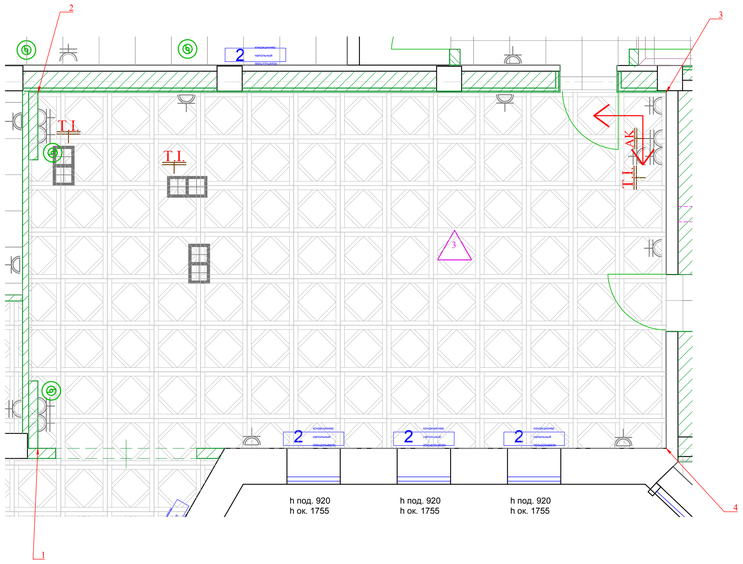

План потолка. М1:50

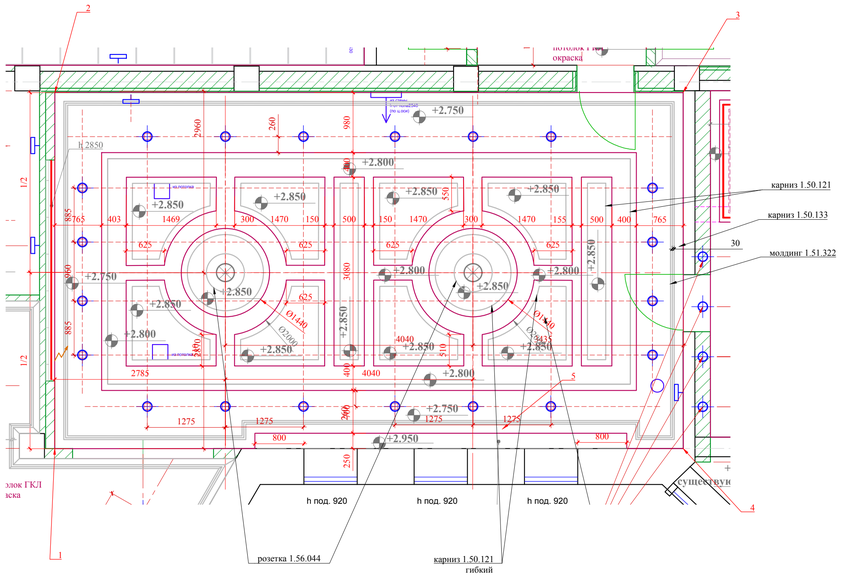

ПРИМЕЧАНИЯ:

-*- размеры уточняются по месту;

М 1:50

АИ

						Заказчик: Частное лицо
						Адрес: г. Москва пос. Газопровод,101
Изм.	Кол. уч	Лист	№ док	Дата	Подп.	
Рук.проекта		Кушнарева О.В				Стадия: РП · Лист: 39 · Листов: 82
Архитектор		Несветаев В.А				
Дизайнер		Чапланова П.О				Развертки по стенам помещения №7 Кабинет Генерального директора.
Менеджер		Суханкина Е.П				ООО "Чарльз Камерон"

План пола. М1:50

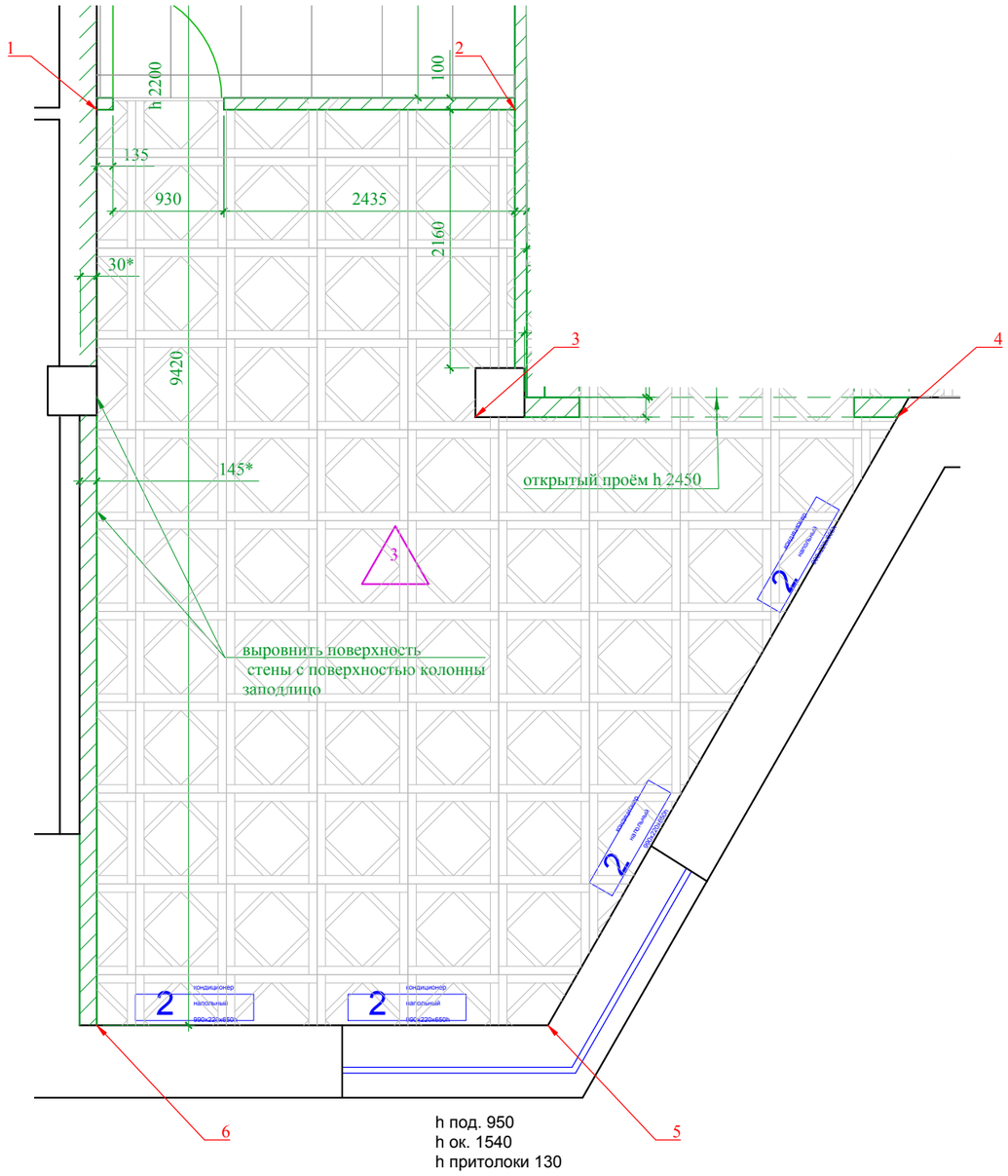

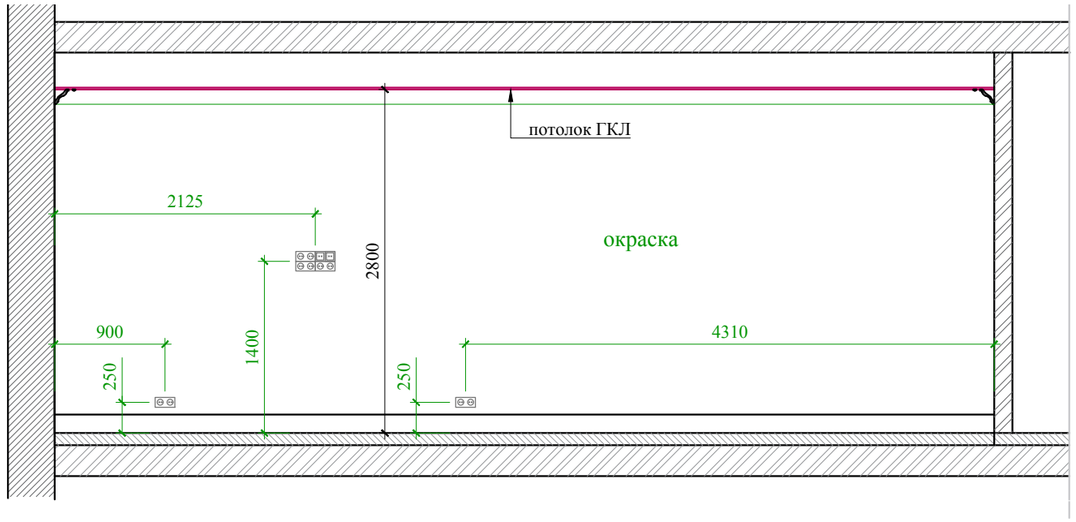

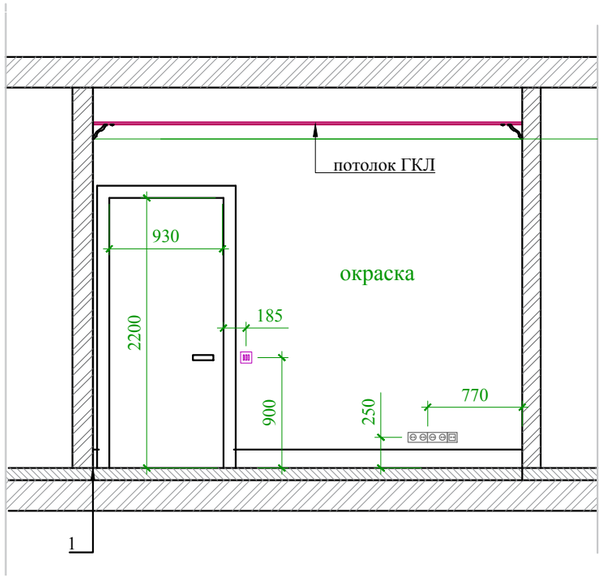

ПРИМЕЧАНИЯ:

-*- размеры уточняются по месту;
-лист рассматривать совместно с листами "План напольных покрытий", "Схема расположения розеток".

М 1:50

						Заказчик: Частное лицо		АИ
						Адрес: г. Москва пос. Газопровод,101		
Изм.	Кол. уч	Лист	№ док	Дата	Подп.			
							Стадия	Лист	Листов
Рук.проекта		Кушнарева О.В					РП	40	82
Архитектор		Несветаев В.А							
Дизайнер		Чапланова П.О				Развертки по стенам помещения №8 Комната переговоров. Лист 1	ООО "Чарльз Камерон"		
Менеджер		Суханкина Е.П							

План потолка. М1:50

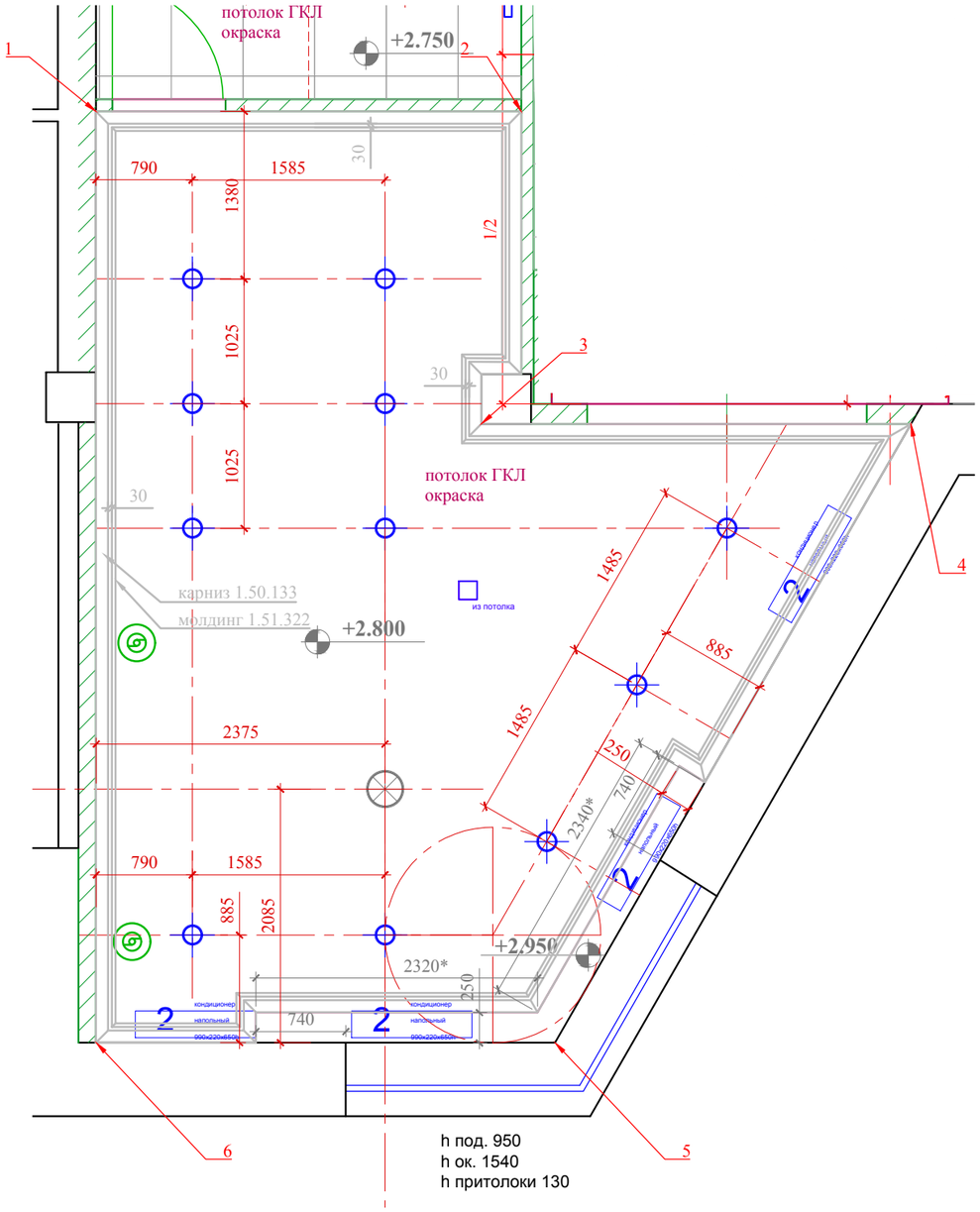

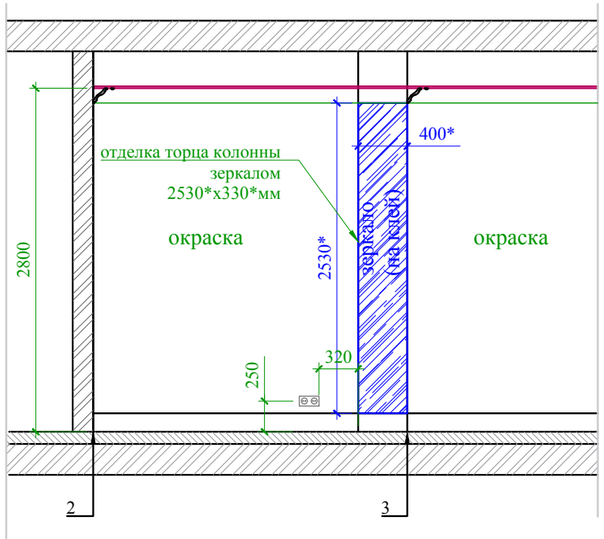

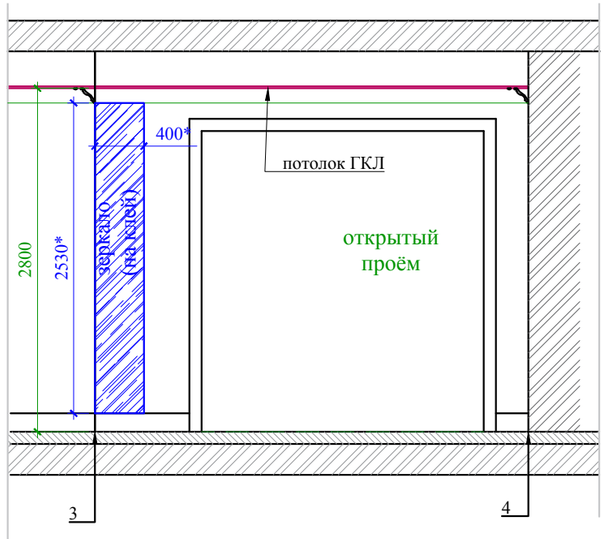

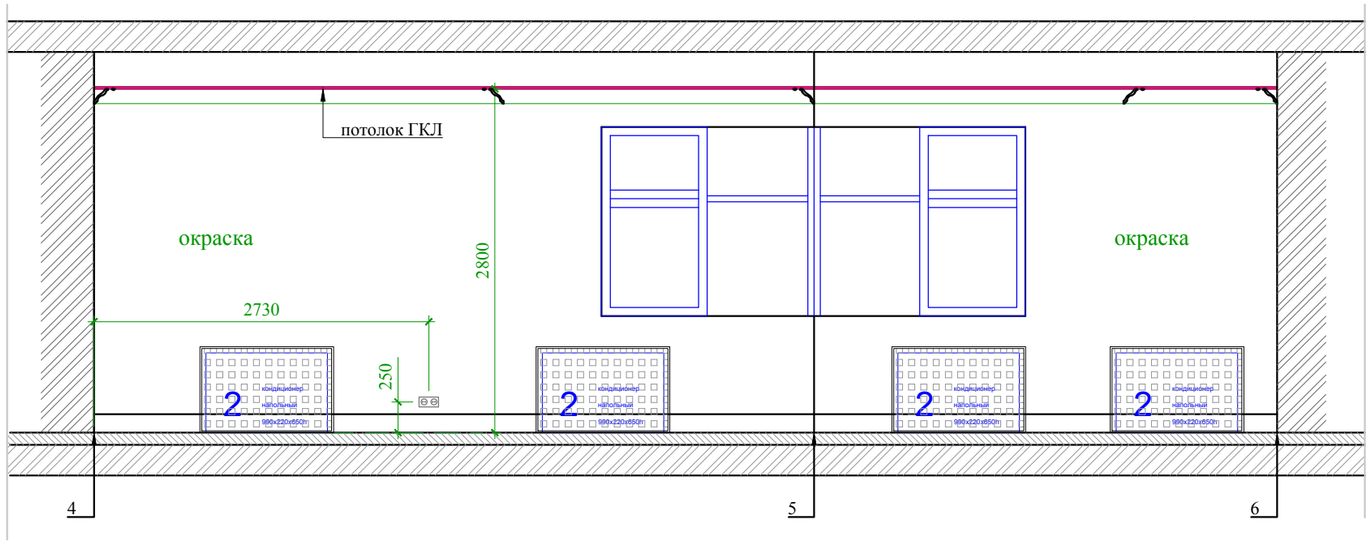

ПРИМЕЧАНИЯ:

-*- размеры уточняются по месту;
-лист рассматривать совместно с листами "План напольных покрытий", "Схема расположения розеток".

М 1:50

						Заказчик: Частное лицо		АИ
						Адрес: г. Москва пос. Газопровод,101		
Изм.	Кол. уч	Лист	№ док	Дата	Подп.			
							Стадия	Лист	Листов
Рук.проекта		Кушнарева О.В					РП	41	82
Архитектор		Несветаев В.А							
Дизайнер		Чапланова П.О				Развертки по стенам помещения №8 Комната переговоров. Лист 2	ООО "Чарльз Камерон"		
Менеджер		Суханкина Е.П							

План пола. М1:50

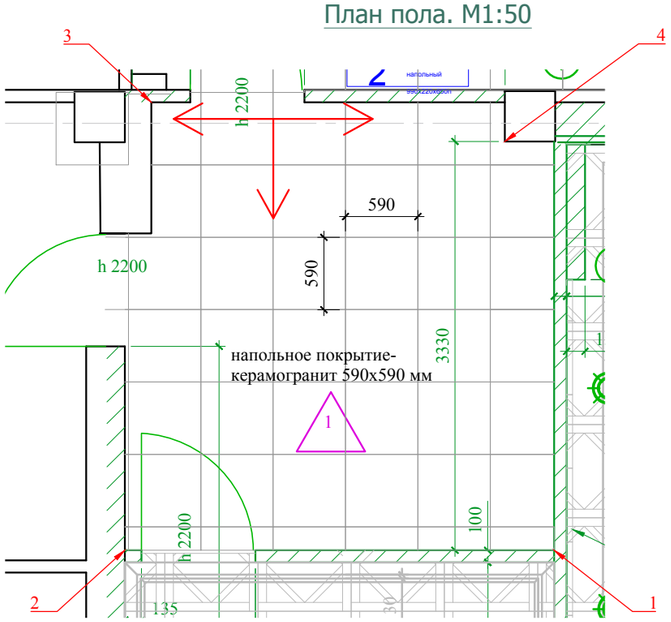

План потолка. М1:50

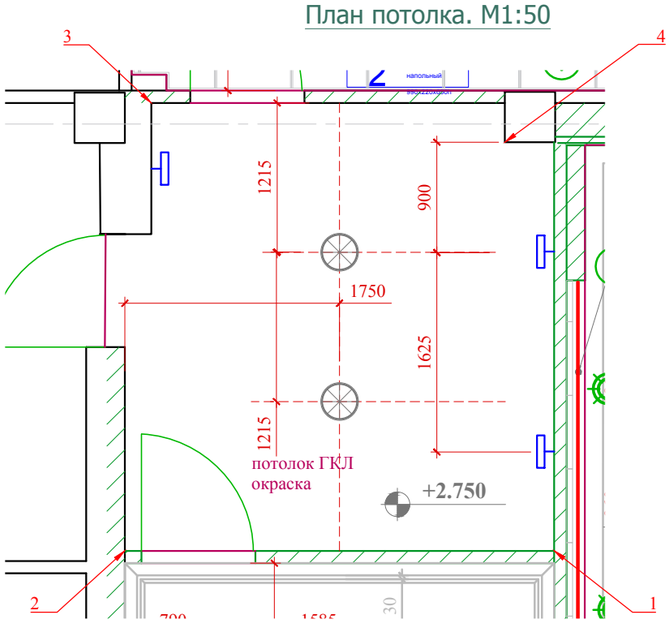

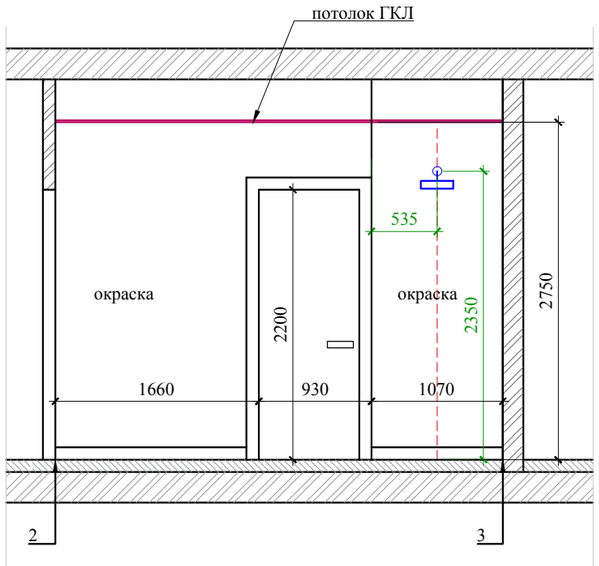

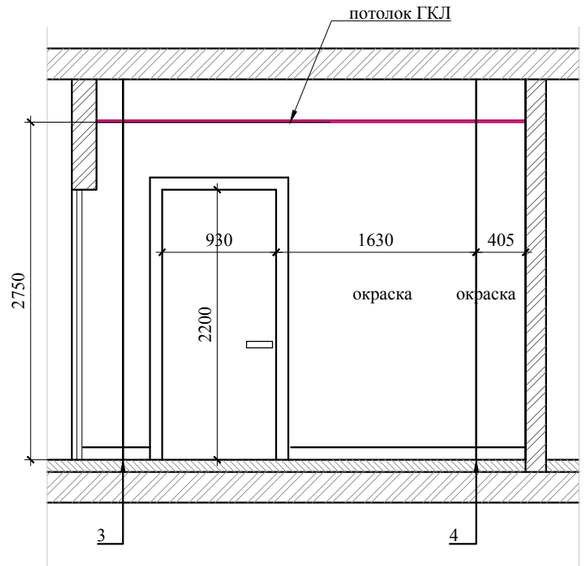

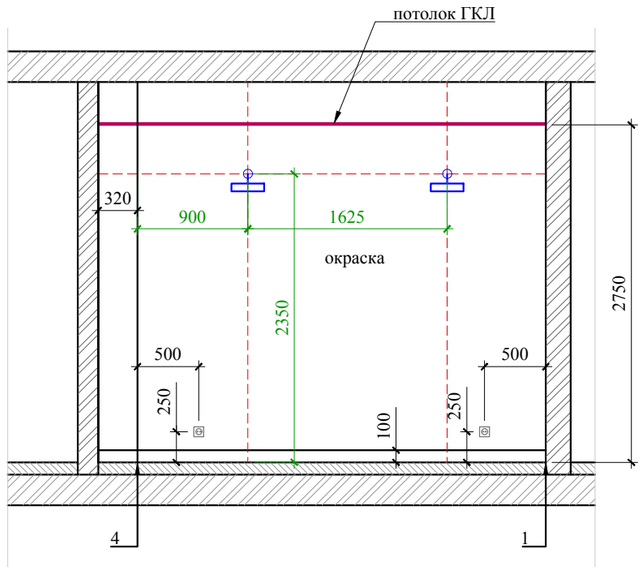

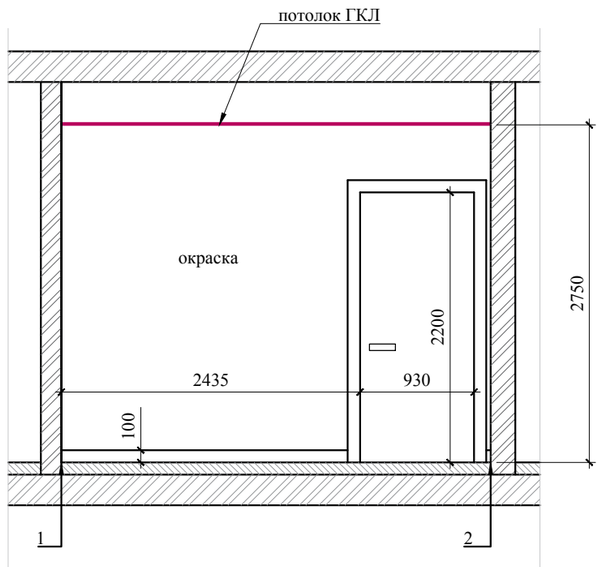

ПРИМЕЧАНИЯ:

-*- размеры уточняются по месту;
-лист рассматривать совместно с листами "План напольных покрытий", "Схема расположения розеток";

М 1:50

						Заказчик: Частное лицо			АИ
						Адрес: г. Москва пос. Газопровод,101			
Изм.	Кол. уч	Лист	№ док	Дата	Подп.				
							Стадия	Лист	Листов
Рук.проекта		Кушнарева О.В					РП	42	82
Архитектор		Несветаев В.А							
Дизайнер		Чапланова П.О				Развертки по стенам помещения №9 Холл.	ООО "Чарльз Камерон"		
Менеджер		Суханкина Е.П							

План пола. М1:50

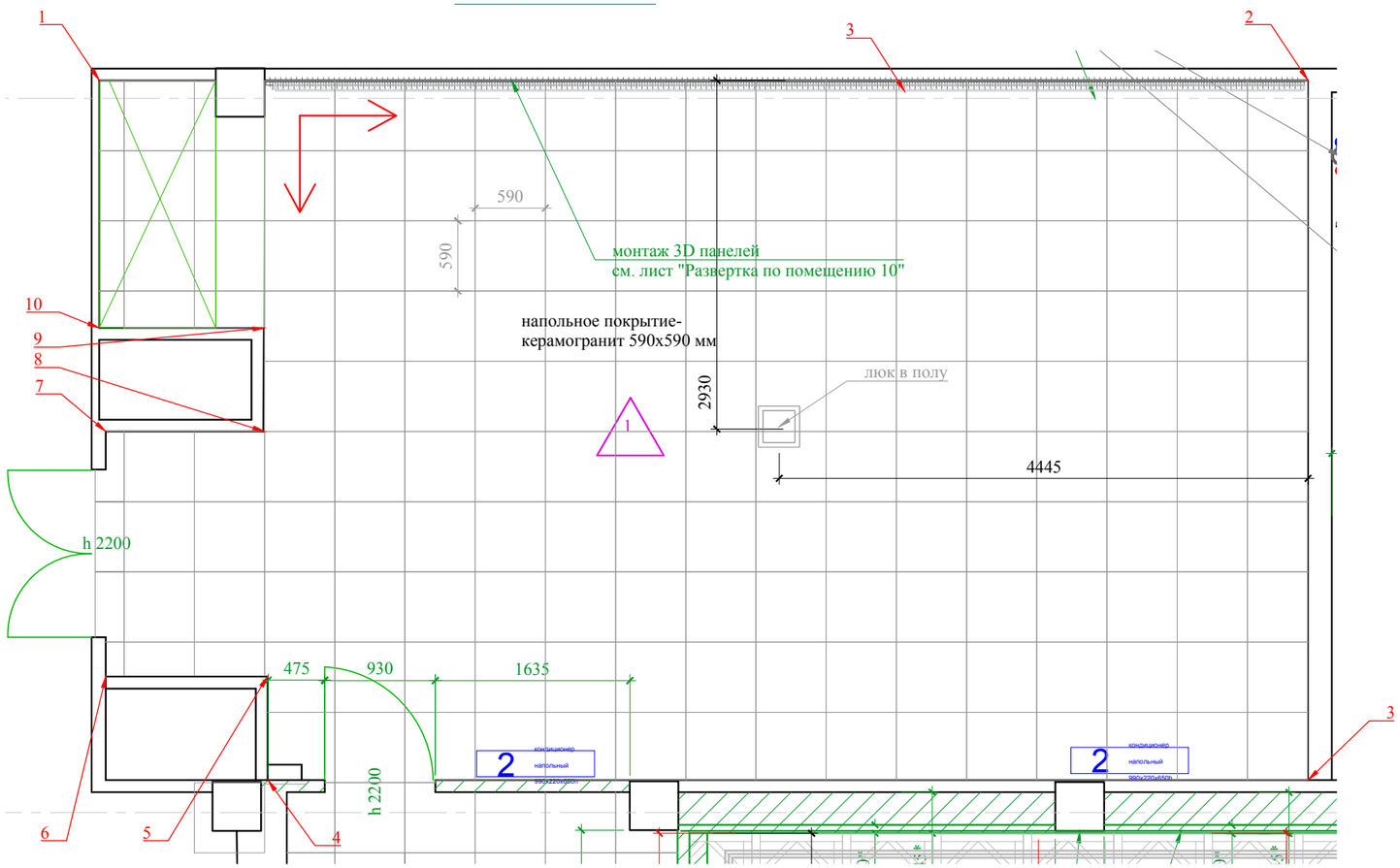

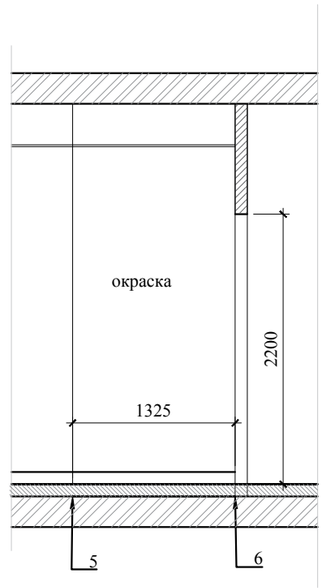

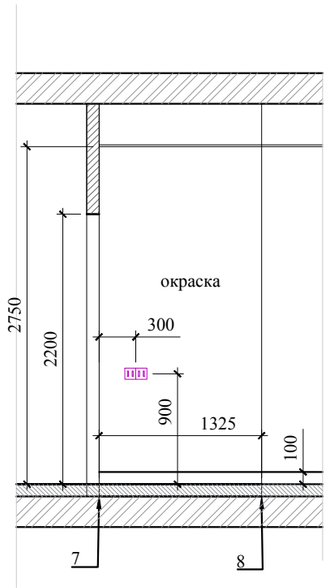

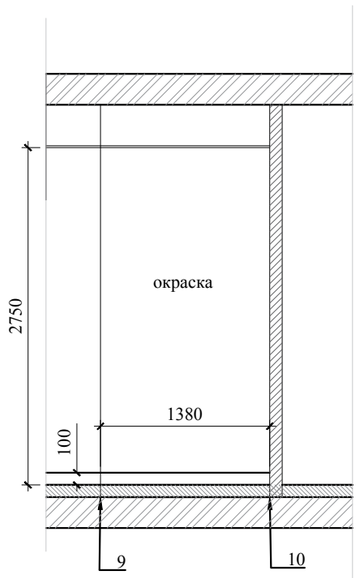

ПРИМЕЧАНИЯ:

-*- размеры уточняются по месту;
-лист рассматривать совместно с листами "План напольных покрытий", "Схема расположения розеток";

М 1:50

						Заказчик: Частное лицо		АИ
						Адрес: г. Москва пос. Газопровод,101		
Изм.	Кол. уч	Лист	№ док	Дата	Подп.			
							Стадия	Лист	Листов
Рук.проекта		Кушнарева О.В					РП	43	82
Архитектор		Несветаев В.А							
Дизайнер		Чапланова П.О				Развертки по стенам помещения №10 Малая переговорная. Лист 1	ООО "Чарльз Камерон"		
Менеджер		Суханкина Е.П							

План потолка. М1:50

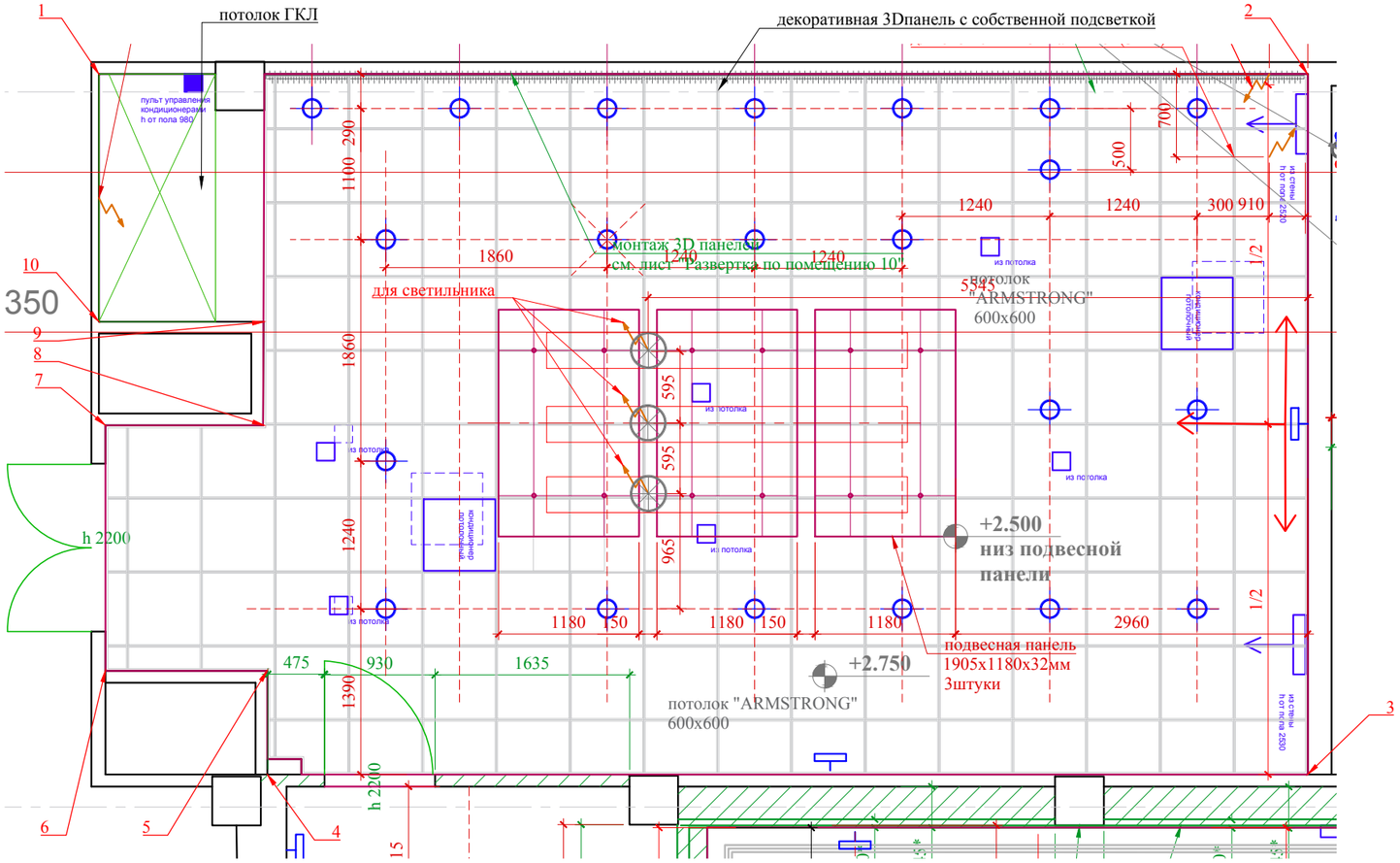

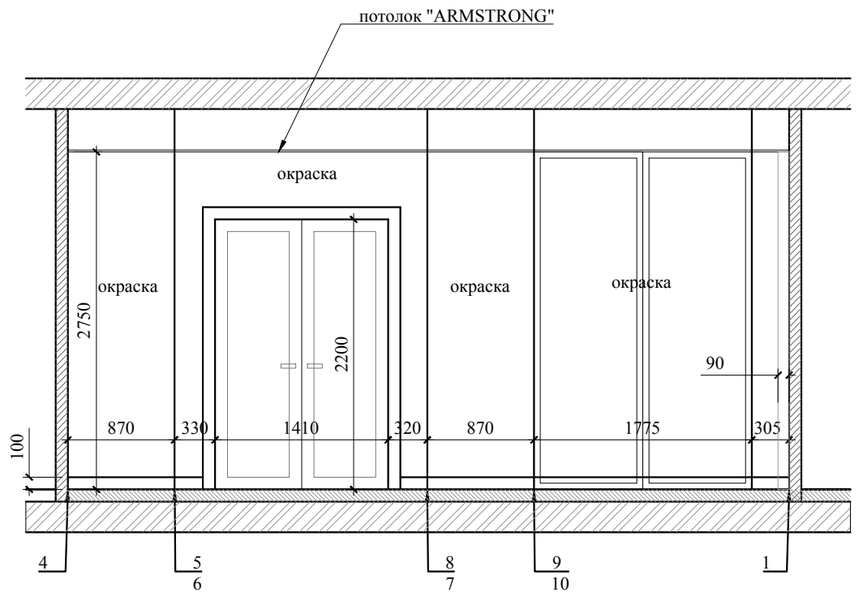

ПРИМЕЧАНИЯ:

-*- размеры уточняются по месту;
-встроенные в потолочные панели светильники располагать в геометрическом центре панели;
-лист рассматривать совместно с листами "План напольных покрытий", "Схема расположения розеток";

М 1:50

						Заказчик: Частное лицо		АИ
						Адрес: г. Москва пос. Газопровод,101		
Изм.	Кол. уч	Лист	№ док	Дата	Подп.			
							Стадия	Лист	Листов
Рук.проекта		Кушнарева О.В					РП	44	82
Архитектор		Несветаев В.А							
Дизайнер		Чапланова П.О				Развертки по стенам помещения №10 Малая переговорная. Лист 2	ООО "Чарльз Камерон"		
Менеджер		Суханкина Е.П							

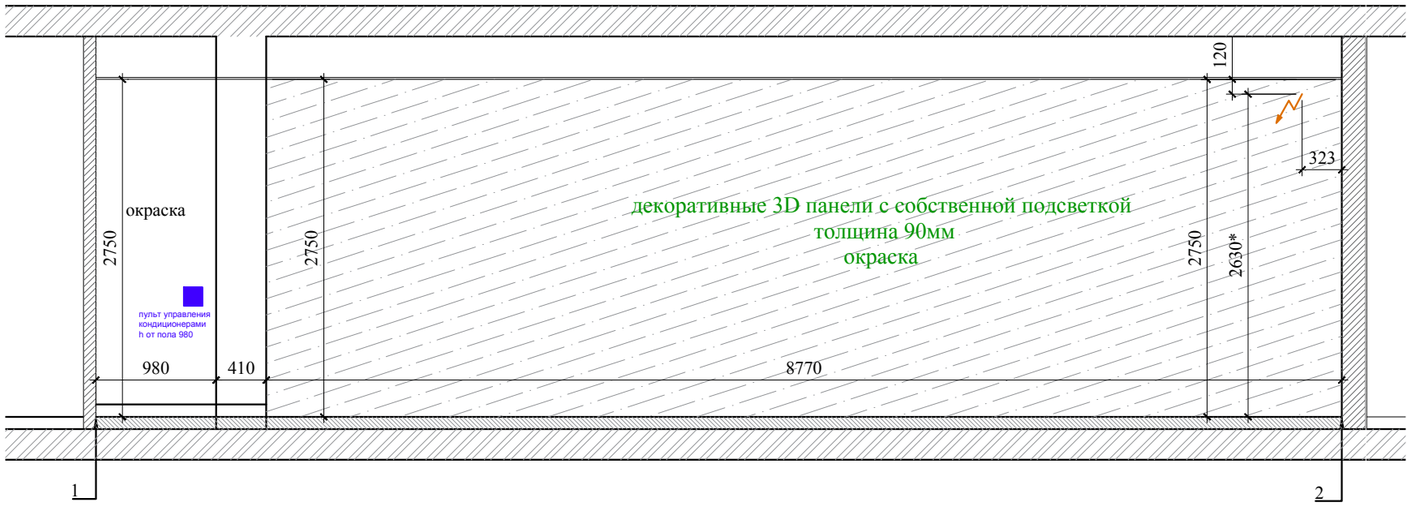

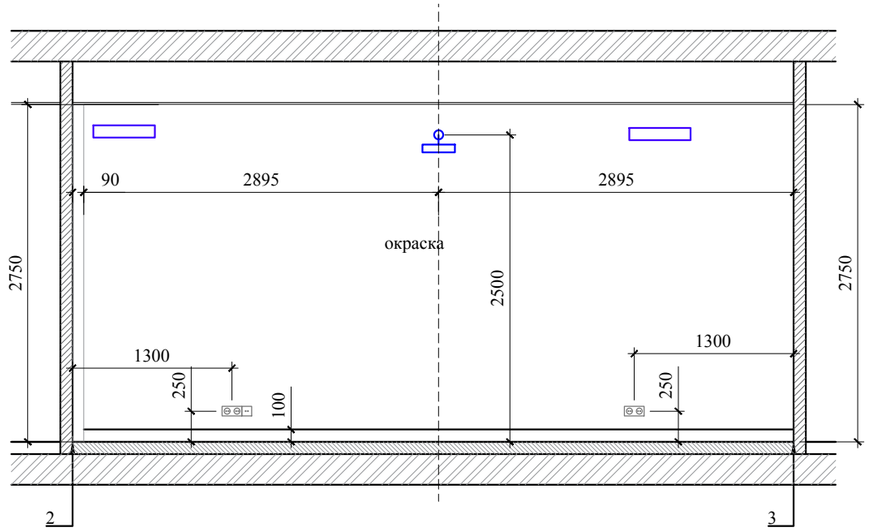

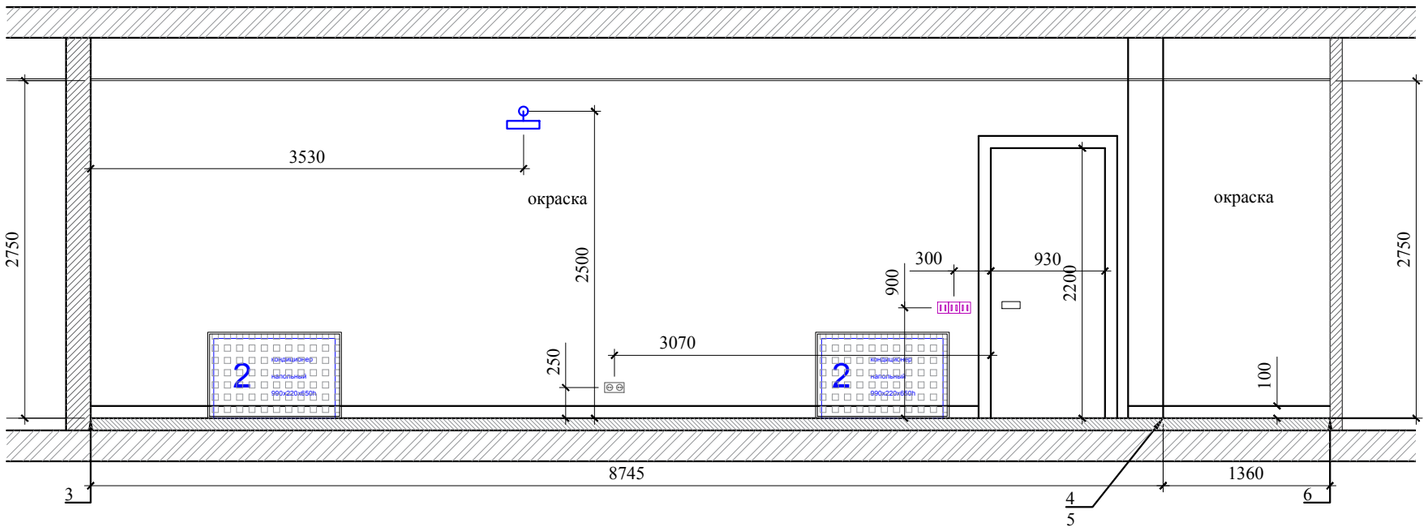

ПРИМЕЧАНИЯ:

-*- размеры уточняются по месту;
-встроенные в потолочные панели светильники располагать в геометрическом центре панели;
-лист рассматривать совместно с листами "Развертки по помещению Малая переговорная Л1, Л2", "План напольных покрытий", "Схема расположения розеток";

М 1:50

						Заказчик: Частное лицо			АИ
						Адрес: г. Москва пос. Газопровод,101			
Изм.	Кол. уч	Лист	№ док	Дата	Подп.				
							Стадия	Лист	Листов
Рук.проекта		Кушнарева О.В					РП	45	82
Архитектор		Несветаев В.А							
Дизайнер		Чапланова П.О				Развертки по стенам помещения №10 Малая переговорная. Лист 3	ООО "Чарльз Камерон"		
Менеджер		Суханкина Е.П							

РАЗВЕРТКА ПО СТЕНЕ 5-1/6-2.

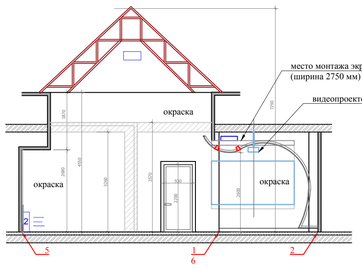

РАЗВЕРТКА ПО СТЕНЕ 3-4.

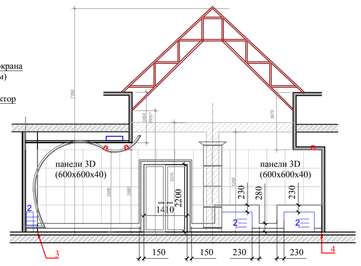

РАЗВЕРТКА ПО СТЕНЕ 6-1/2-3

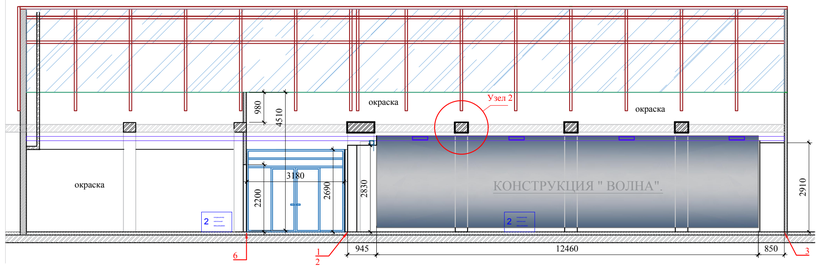

РАЗВЕРТКА ПО СТЕНЕ 4-5.

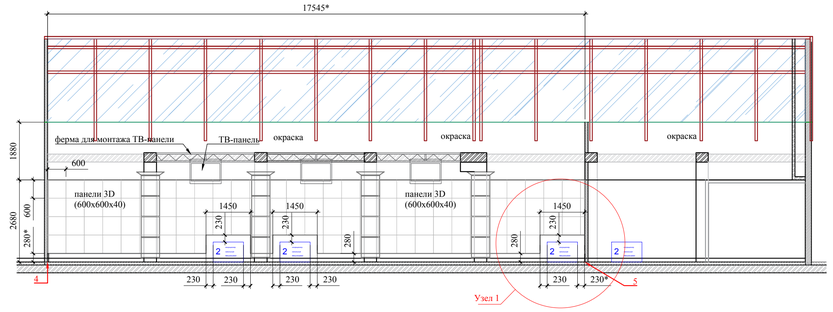

ПЛАН ПОТОЛКА.

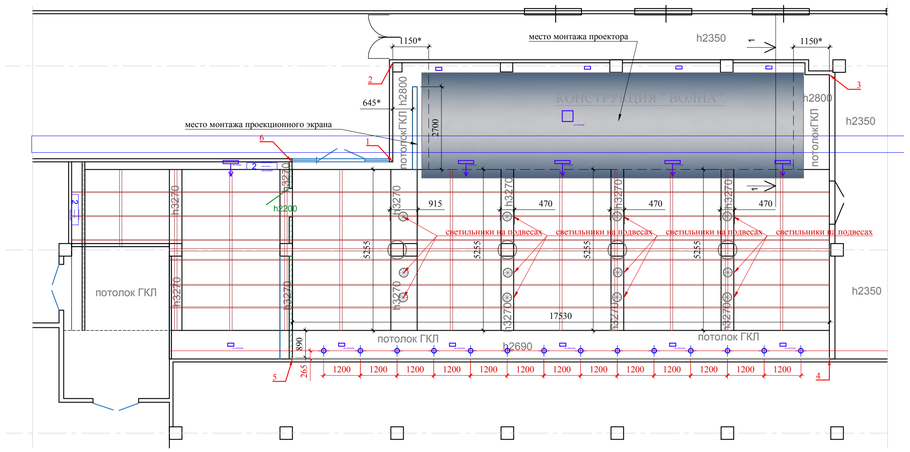

СХЕМА РАСПРЕДЕЛЕНИЯ ВОЗДУХОВОДОВ.

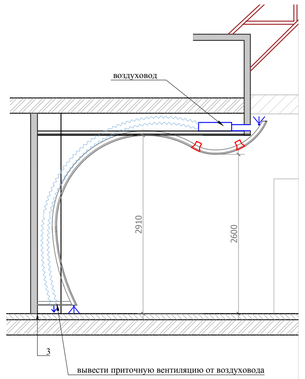

РАЗРЕЗ 1-1. М1:50

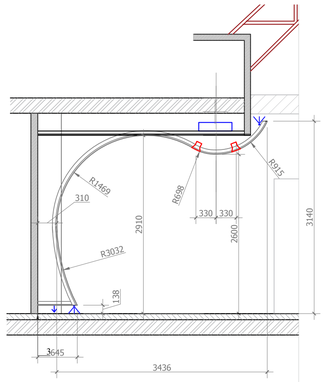

УЗЕЛ 1. М1:20

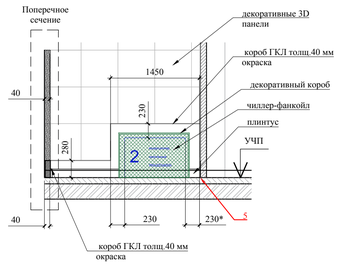

ПЛАН ПОЛА.

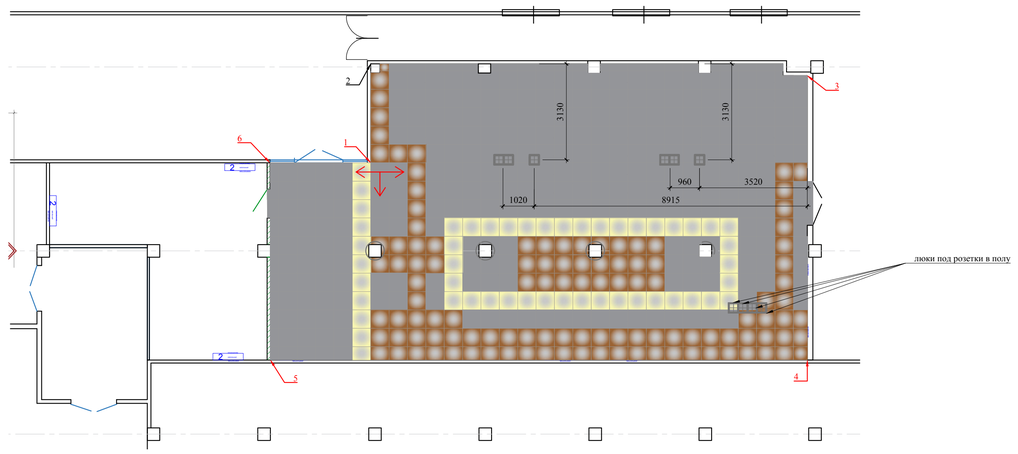

ОТДЕЛКА КОЛОНН МЕТАЛЛОМ. СКРЫТАЯ ПОДСВЕТКА КОЛОНН.

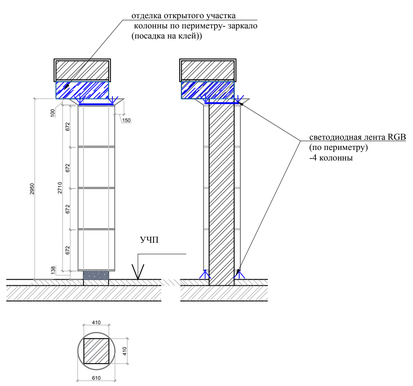

ДЕТАЛЬ "ВОЛНА". М1:20

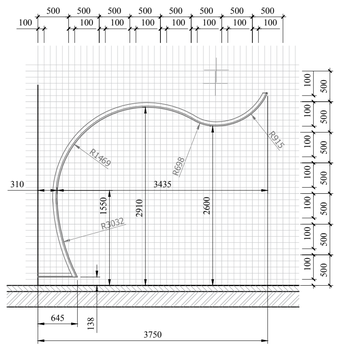

Конструкция "волна" -гнутый ГКЛ по лекалу на металлическом каркасе. Изготовить 1 прогон, установить в проектное положение, согласовать с архитектором проекта в ходе авторского надзора.

УЗЕЛ 2. М1:20

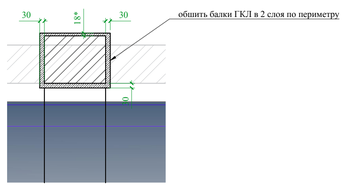

ФЕРМА ДЛЯ ТВ-ПАНЕЛИ.

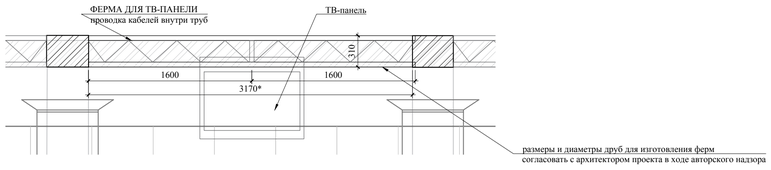

ЭСКИЗ РИСУНКА НА РАЗВЕРТКЕ ПЛОСКОСТИ КОНСТРУКЦИИ "ВОЛНА". М1:20

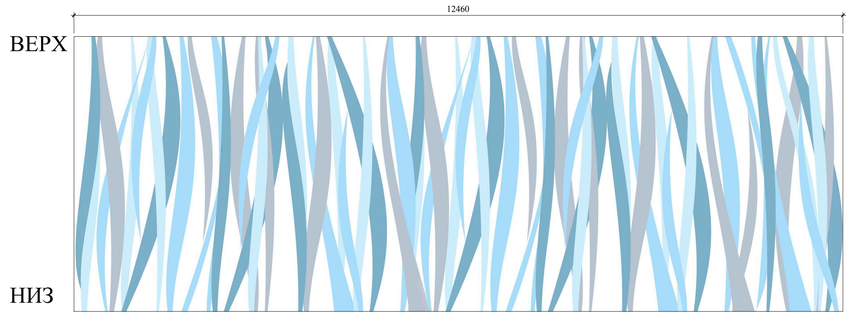

ПРИМЕЧАНИЯ:

-лист рассматривать совместно с листами № "План потолков", № "План напольных покрытий", "План подключения светильников", "План расстановки мебели"
-*- размеры уточняются по месту;
-указанные размеры -в чистовой отделке;
-разметка рисунка на конструкции "Волна"- в ходе авторского надзора архитектором проекта, цветовая палитра- по образцам пробных выкрасов.

М 1:100

Изм.	Кол. уч	Лист	№ док	Дата	Подп.	Заказчик: Частное лицо
						Адрес: г. Москва пос. Газопровод,101
Рук.проекта	Кушнарева О.В					Развертка по стенам помещения №11 "Большая переговорная"
Архитектор	Несветаев В.А					
Дизайнер	Чапланова П.О					
Менеджер	Суханкина Е.П					

Стадия	Лист	Листов
РП	46	82

ООО "Чарльз Камерон"

АИ

Согласовано:

Взам. инв.№

Подпись и дата

Инв.№подл.

План пола. М1:50

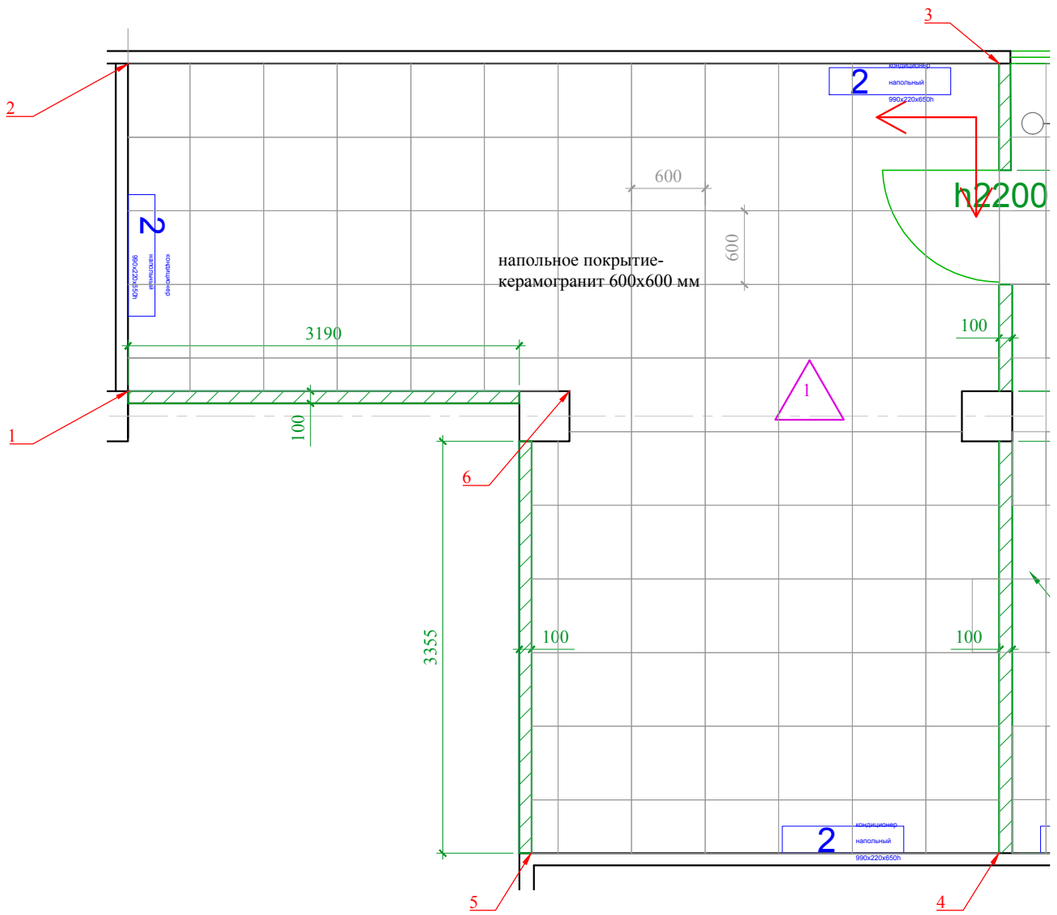

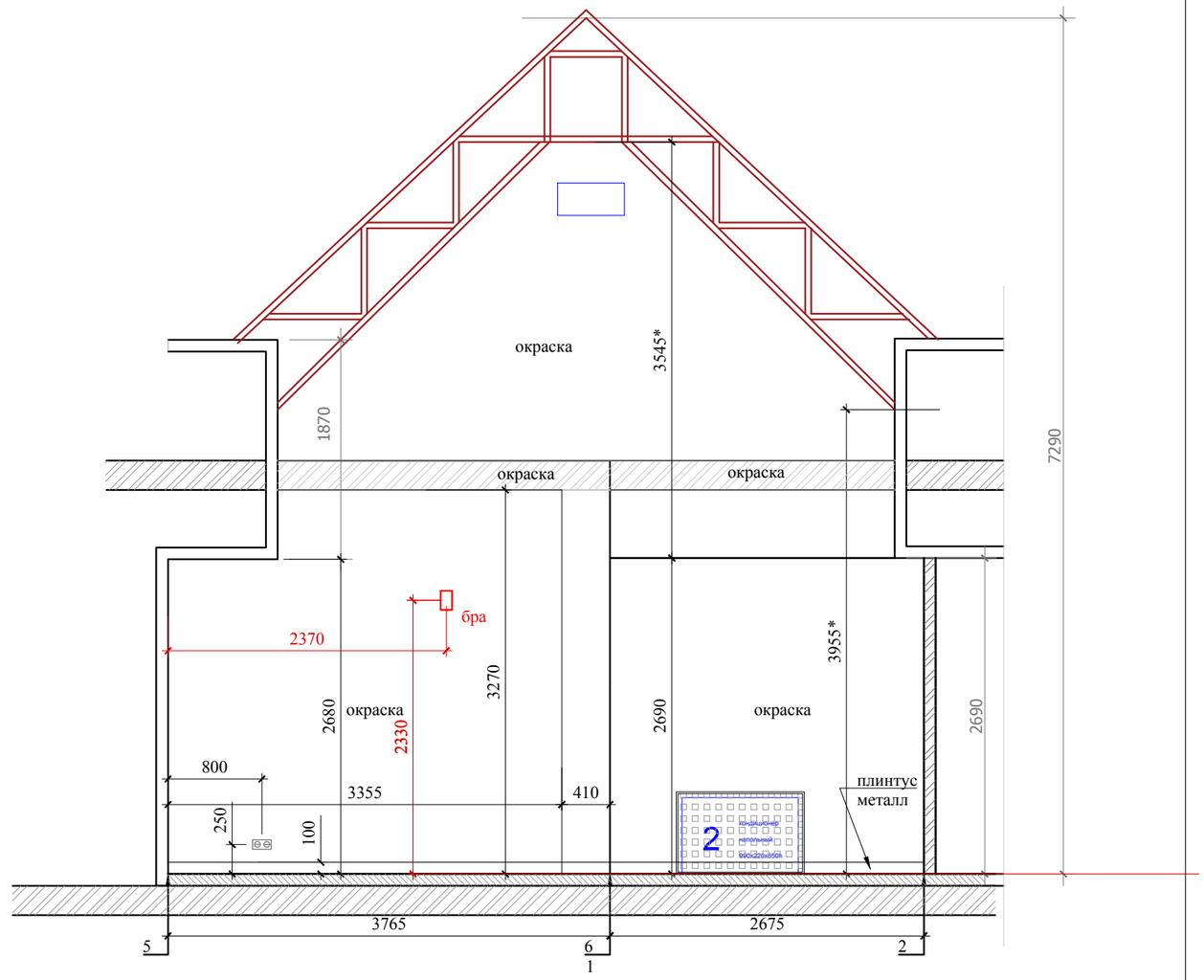

ПРИМЕЧАНИЯ:

-*- размеры уточняются по месту;
-лист рассматривать совместно с листами "План напольных покрытий", "Схема расположения розеток";

М 1:50

						Заказчик: Частное лицо		АИ
						Адрес: г. Москва пос. Газопровод,101		
Изм.	Кол. уч	Лист	№ док	Дата	Подп.			
							Стадия	Лист	Листов
Рук.проекта		Кушнарева О.В					РП	47	82
Архитектор		Несветаев В.А							
Дизайнер		Чапланова П.О				Развертки по стенам помещения №12 Комната ожидания/ кладовая. Лист 1	ООО "Чарльз Камерон"		
Менеджер		Суханкина Е.П							

План потолка. М1:50

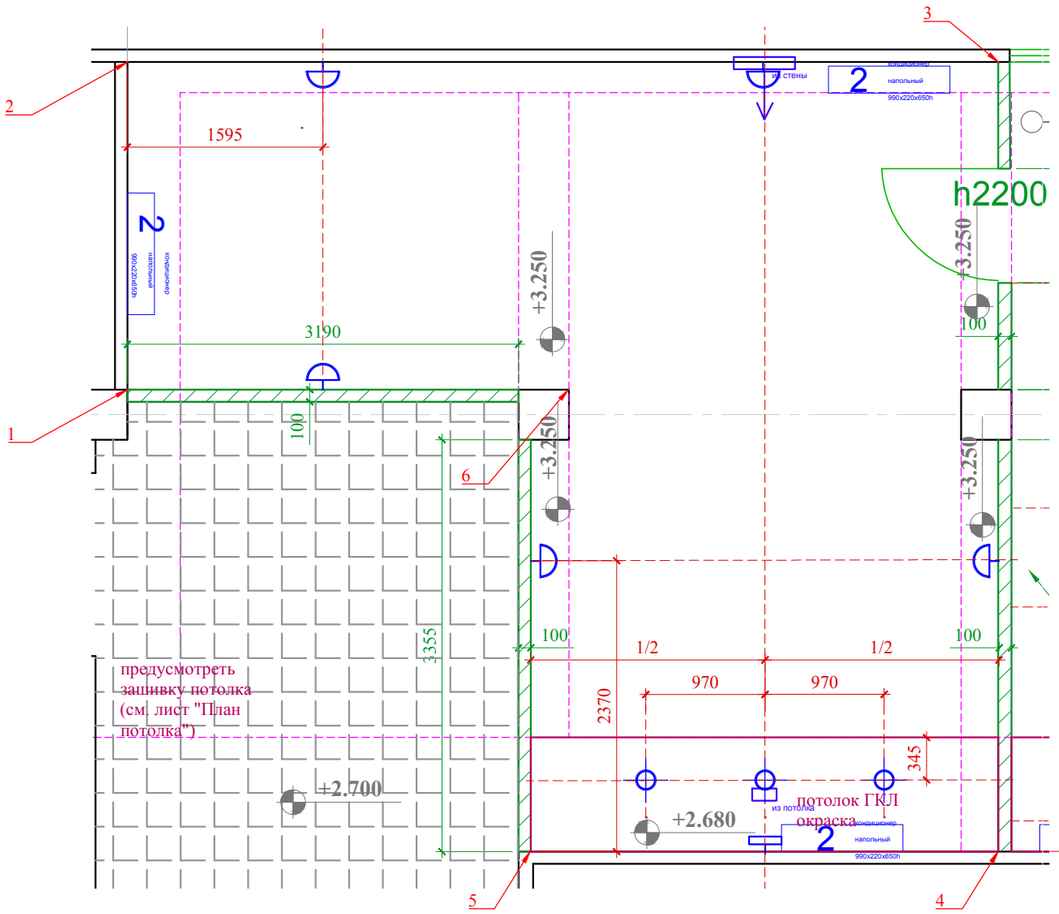

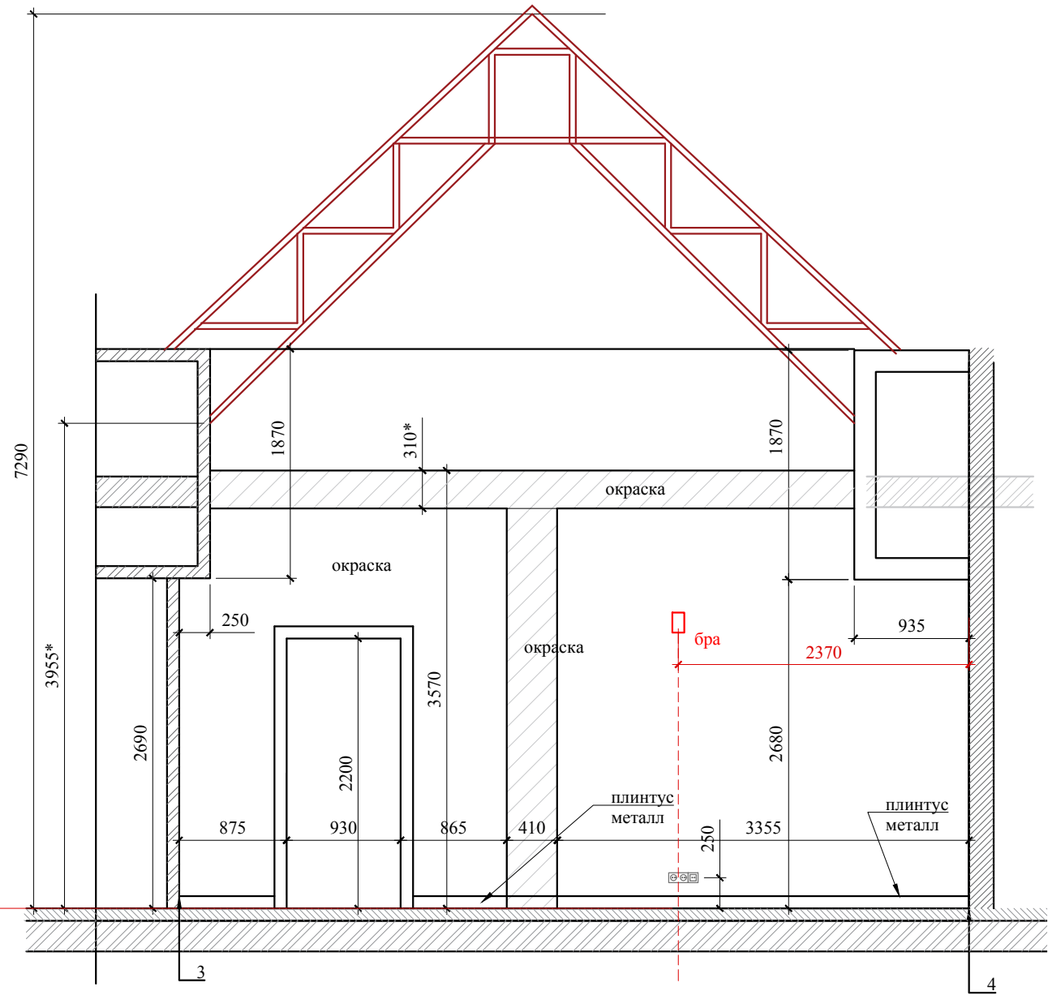

ПРИМЕЧАНИЯ:

-*- размеры уточняются по месту;
-лист рассматривать совместно с листами "План напольных покрытий", "Схема расположения розеток";

М 1:50

						Заказчик: Частное лицо		АИ
						Адрес: г. Москва пос. Газопровод,101		
Изм.	Кол. уч	Лист	№ док	Дата	Подп.			
							Стадия	Лист	Листов
Рук.проекта		Кушнарева О.В					РП	48	82
Архитектор		Несветаев В.А							
Дизайнер		Чапланова П.О				Развертки по стенам помещения №12 Комната ожидания/ кладовая. Лист 2	ООО "Чарльз Камерон"		
Менеджер		Суханкина Е.П							

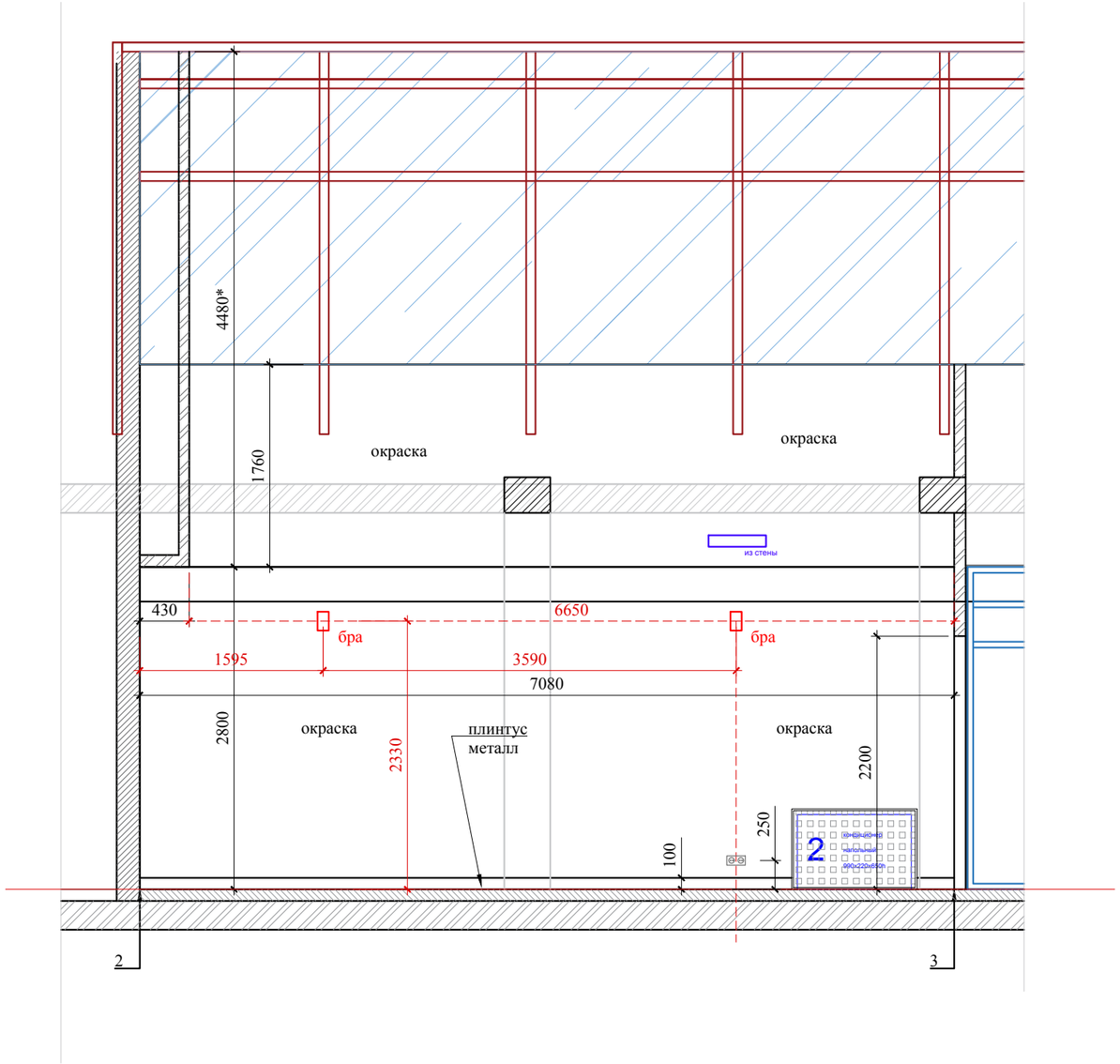

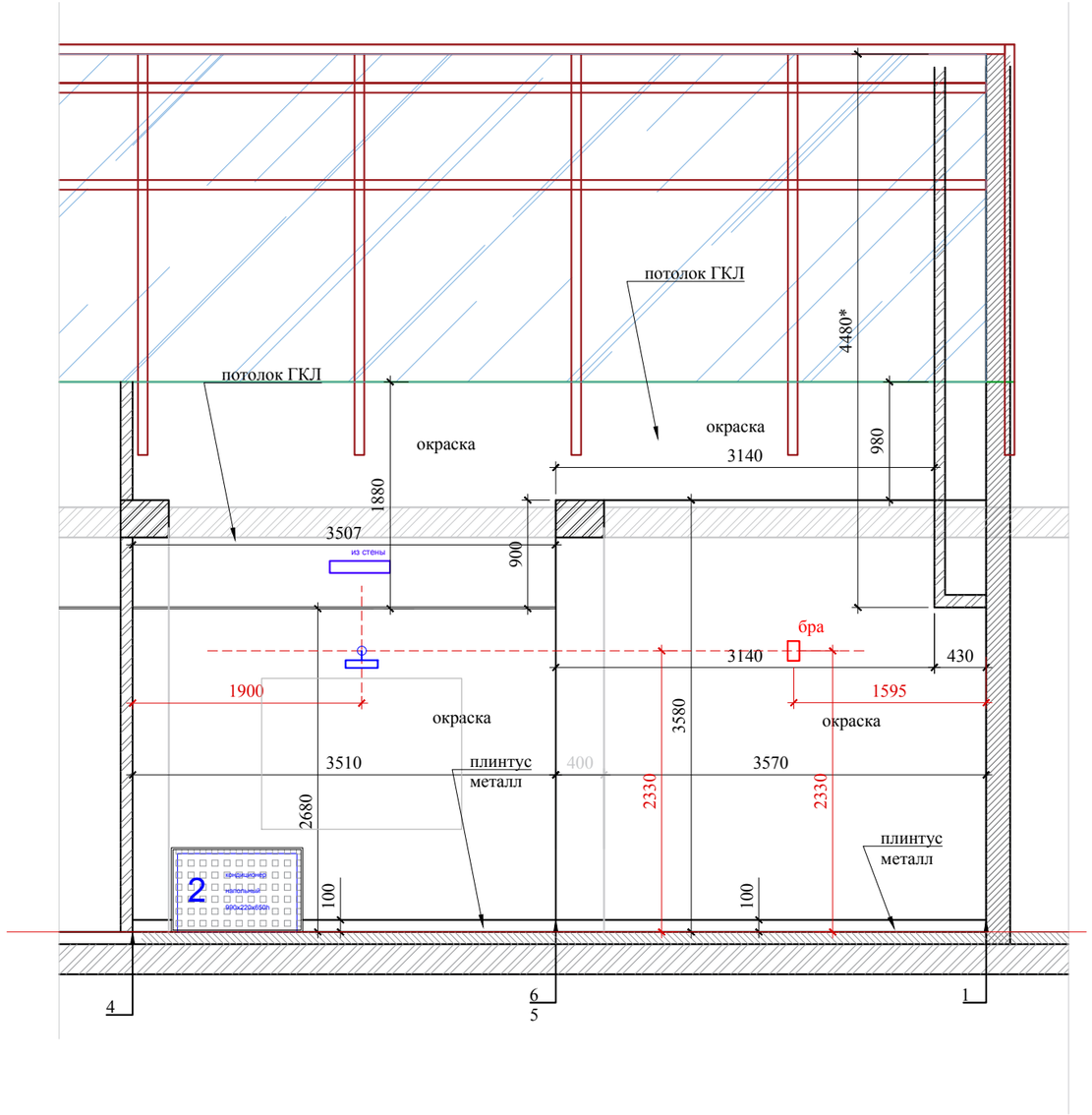

ПРИМЕЧАНИЯ:

-*- размеры уточняются по месту;
-лист рассматривать совместно с листами " Развертка по стенам помещения "Комната ожидания Л1,Л2", "План напольных покрытий", "Схема расположения розеток".

М 1:50

						Заказчик: Частное лицо		АИ
						Адрес: г. Москва пос. Газопровод,101		
Изм.	Кол. уч	Лист	№ док	Дата	Подп.			
							Стадия	Лист	Листов
Рук.проекта		Кушнарева О.В					РП	49	82
Архитектор		Несветаев В.А							
Дизайнер		Чапланова П.О				Развертки по стенам помещения №12 Комната ожидания/ кладовая. Лист 3	ООО "Чарльз Камерон"		
Менеджер		Суханкина Е.П							

ДЕКОРАТИВНАЯ ОТДЕЛКА НЕСУЩИХ КОЛОНН В ПОМЕЩЕНИИ №1 Приёмная.

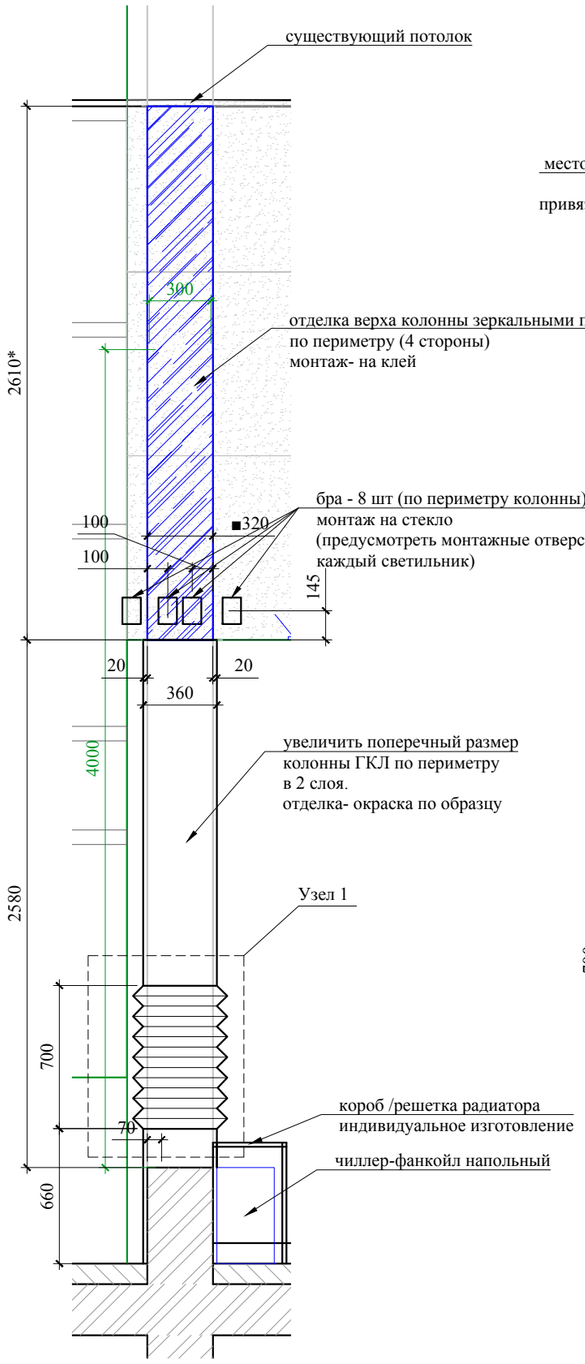

ВИД 1.

Крышка декоративных панелей.

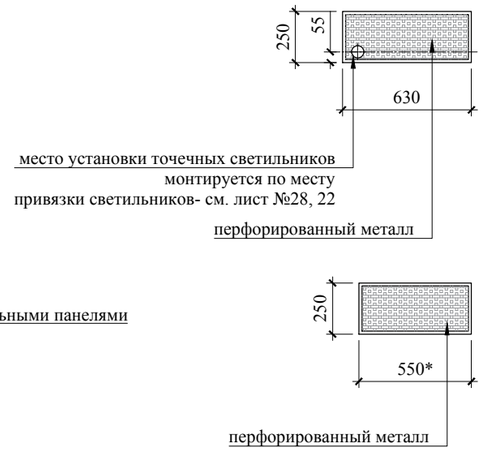

Панели-крышки перфорированные 630x265x25 -15 штук
Панели-крышки перфорированные 550x265x25 -2 штуки

ДЕКОРАТИВНЫЕ ПАНЕЛИ В ПОМЕЩЕНИИ №1 Приёмная.

Вид 1. (крышка декоративных панелей)

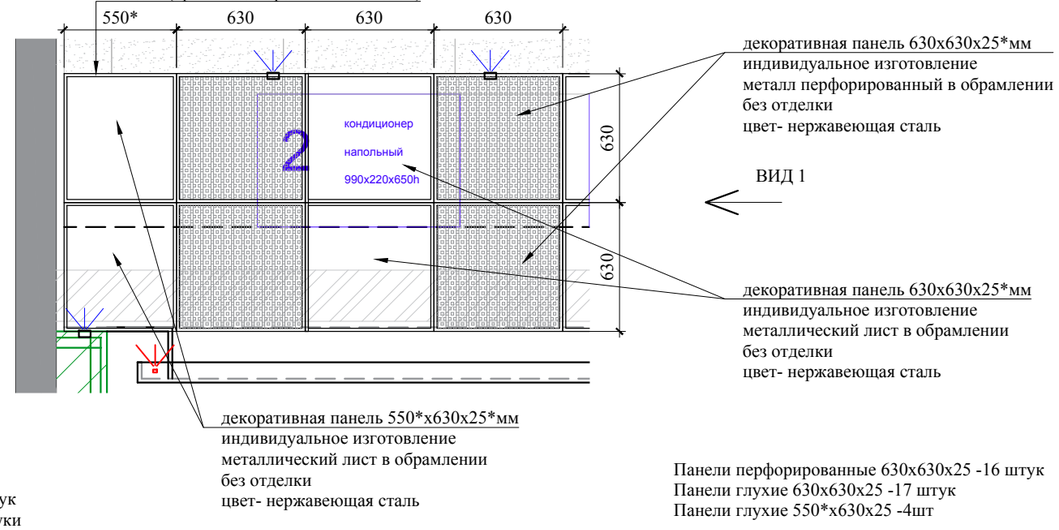

Панели перфорированные 630x630x25 -16 штук
Панели глухие 630x630x25 -17 штук
Панели глухие 550*x630x25 -4шт

УЗЕЛ 1. М1:10

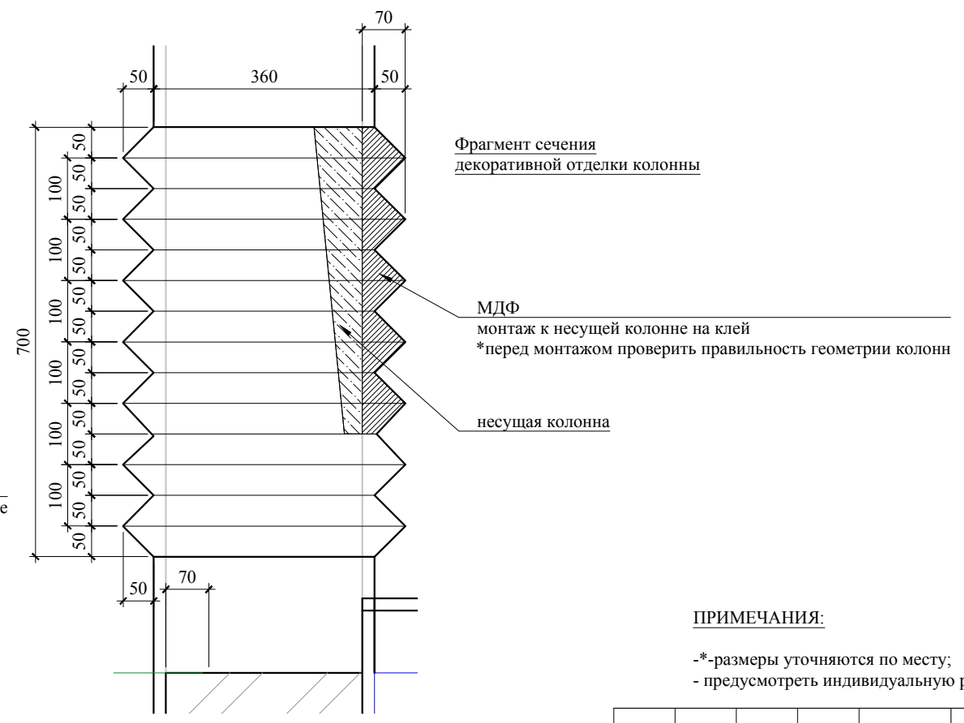

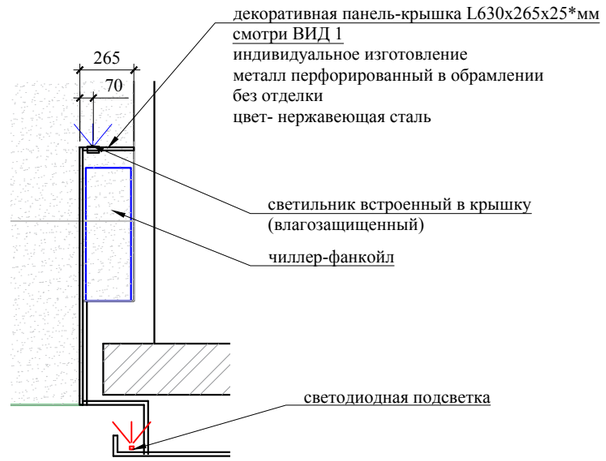

ПРИМЕЧАНИЯ:

-*-размеры уточняются по месту;
- предусмотреть индивидуальную разработку крепления декоративных панелей

ПРИМЕЧАНИЯ:

-*-размеры уточняются по месту;

						Заказчик: Частное лицо		АИ
						Адрес: г. Москва пос. Газопровод,101		
Изм.	Кол. уч	Лист	№ док	Дата	Подп.			
							Стадия	Лист	Листов
Рук.проекта		Кушнарева О.В					РП	50	82
Архитектор		Несветаев В.А							
Дизайнер		Чапланова П.О				Помещение №1. Детали и элементы.	ООО "Чарльз Камерон"		
Менеджер		Суханкина Е.П							

Согласовано:

Взам. инв.№

Подпись и дата

Инв.№подл.

СТЕНА ДЛЯ ЛОГОТИПА В ПОМЕЩЕНИИ №1 Приёмная.

ФРОНТАЛЬНЫЙ ВИД

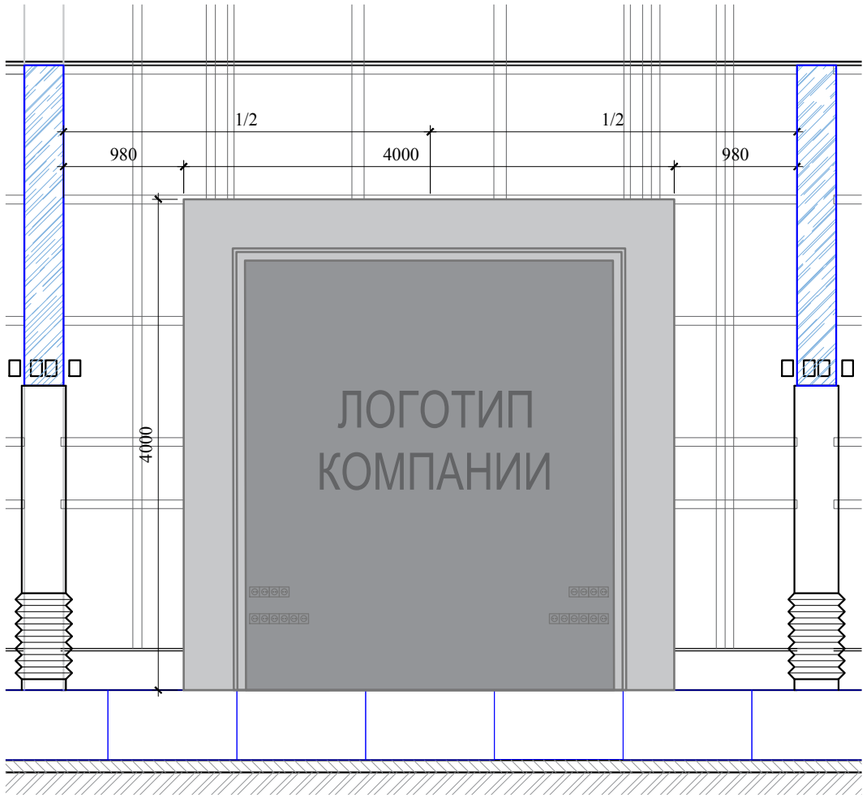

ВИД СБОКУ

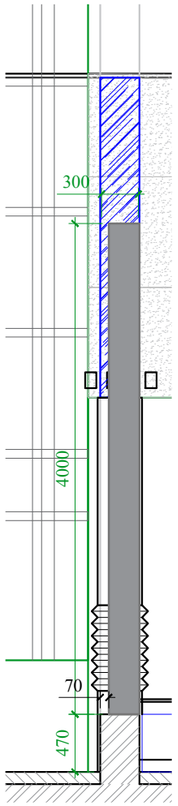

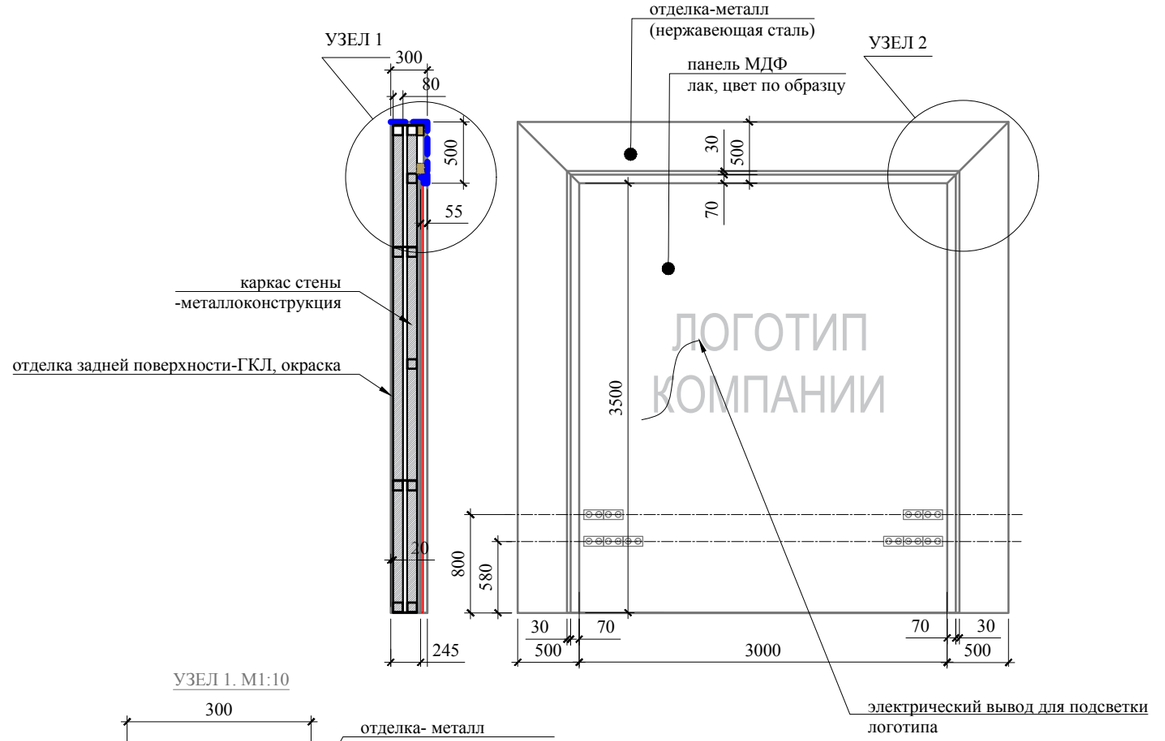

УЗЕЛ 1. М1:10

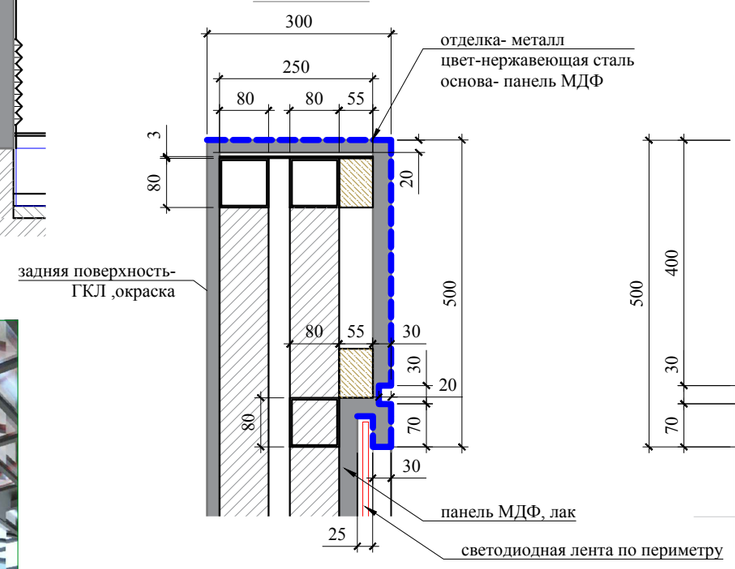

УЗЕЛ 2. М1:10

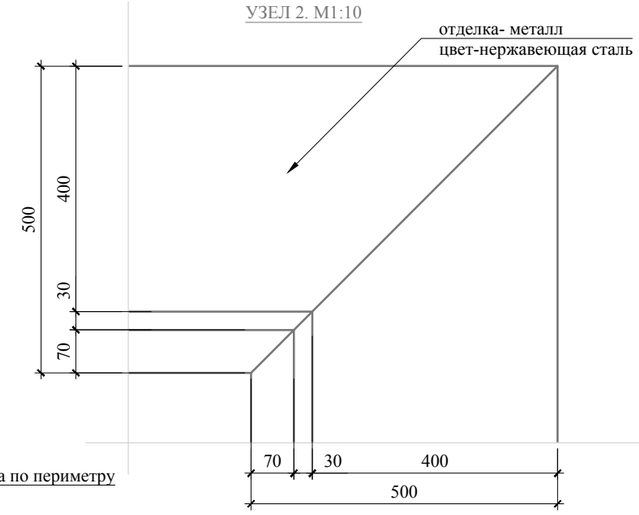

СТОЛЕШНИЦА ТАМБЫ. ИНДИВИДУАЛЬНОЕ ИЗГОТОВЛЕНИЕ.

Размеры столешницы -3600х890х40мм
(уточняются по месту)



ПРИМЕЧАНИЯ:
-лист рассматривать совместно с листом 52;
-*-размеры уточняются по месту;
- предусмотреть индивидуальную разработку крепления "стены для логотипа"

						Заказчик: Частное лицо			АИ
						Адрес: г. Москва пос. Газопровод,101			
Изм.	Кол. уч	Лист	№ док	Дата	Подп.				
							Стадия	Лист	Листов
Рук.проекта		Кушнарева О.В					РП		
Архитектор		Несветаев В.А							
Дизайнер		Чапланова П.О				Помещение №1. Детали и элементы.	ООО "Чарльз Камерон"		
Менеджер		Суханкина Е.П							

Согласовано:

Взам. инв.№

Подпись и дата

Инв.№подл.

ВИД 1. М1:30

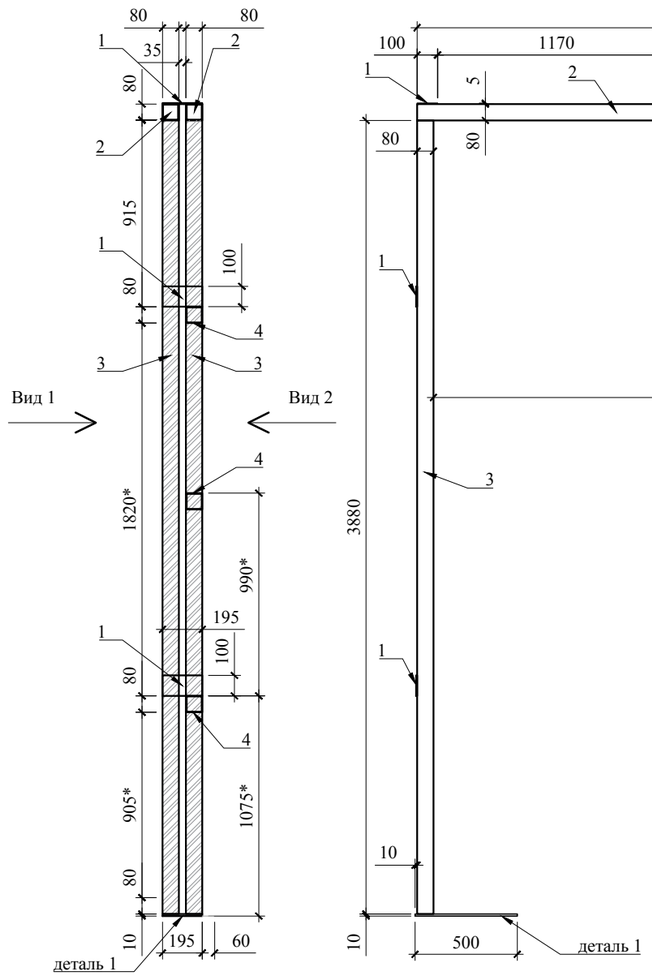

ВИД 2. М1:30

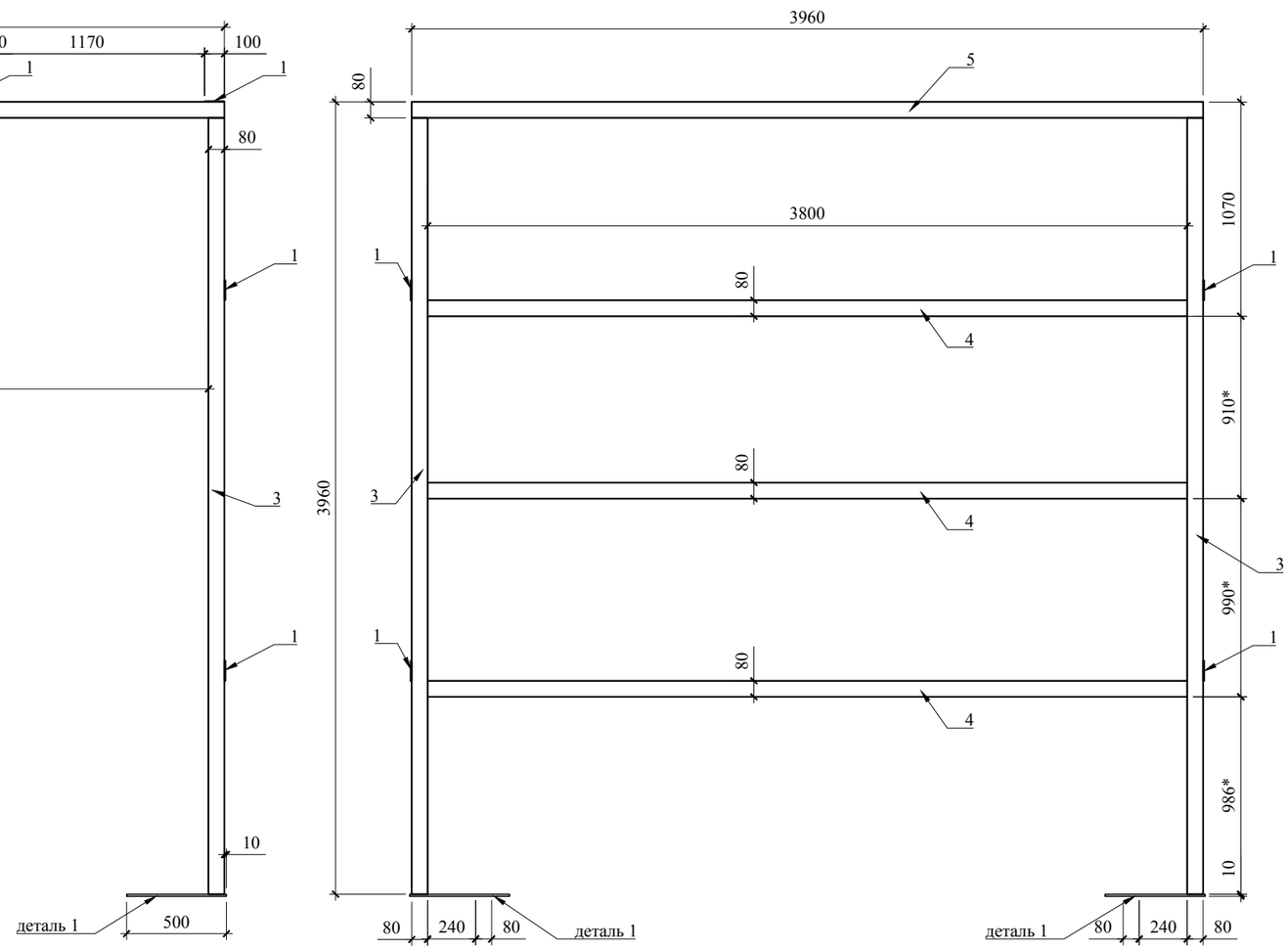

ДЕТАЛЬ 1. М1:10

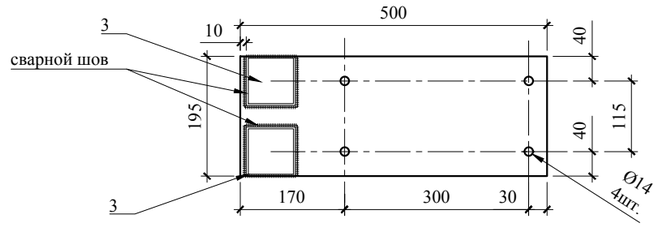

ПРИМЕЧАНИЯ:

-*-размеры уточняются;
- соединение стальных труб-сварной шов;
-снять окалину и заусенцы с сварных соединений.

Спецификация арматуры и закладных деталей

Поз.	Обозначение	Наименование	Кол-во. шт.	Масса кг.	Примечание
1	ГОСТ 19903-90	Лист стальной горячекатаный 195x100x5	8	4,898	
2	ГОСТ 8639-82	Труба квадратная 80x80x4 L3960mm	2	73,893	
3	ГОСТ 8639-82	Труба квадратная 80x80x4 L3880mm	4	144,801	
4	ГОСТ 8639-82	Труба квадратная 80x80x4 L3800mm	3	106,362	
	Деталь 1	Лист стальной горячекатаный 195x500x10	2	15,308	

Согласовано:

Взам. инв.№

Подпись и дата

Инв.№подл.

Изм.	Кол. уч	Лист	№ док	Дата	Подп.
Рук.проекта		Кушнарева О.В			
Архитектор		Несветаев В.А			
Дизайнер		Чапланова П.О			
Менеджер		Суханкина Е.П			

Заказчик: Частное лицо

АИ

Адрес: г. Москва пос. Газопровод,101

Стадия	Лист	Листов
РП		

Помещение №1 Приёмная.
Каркас "Стены под логотип"

ООО "Чарльз Камерон"

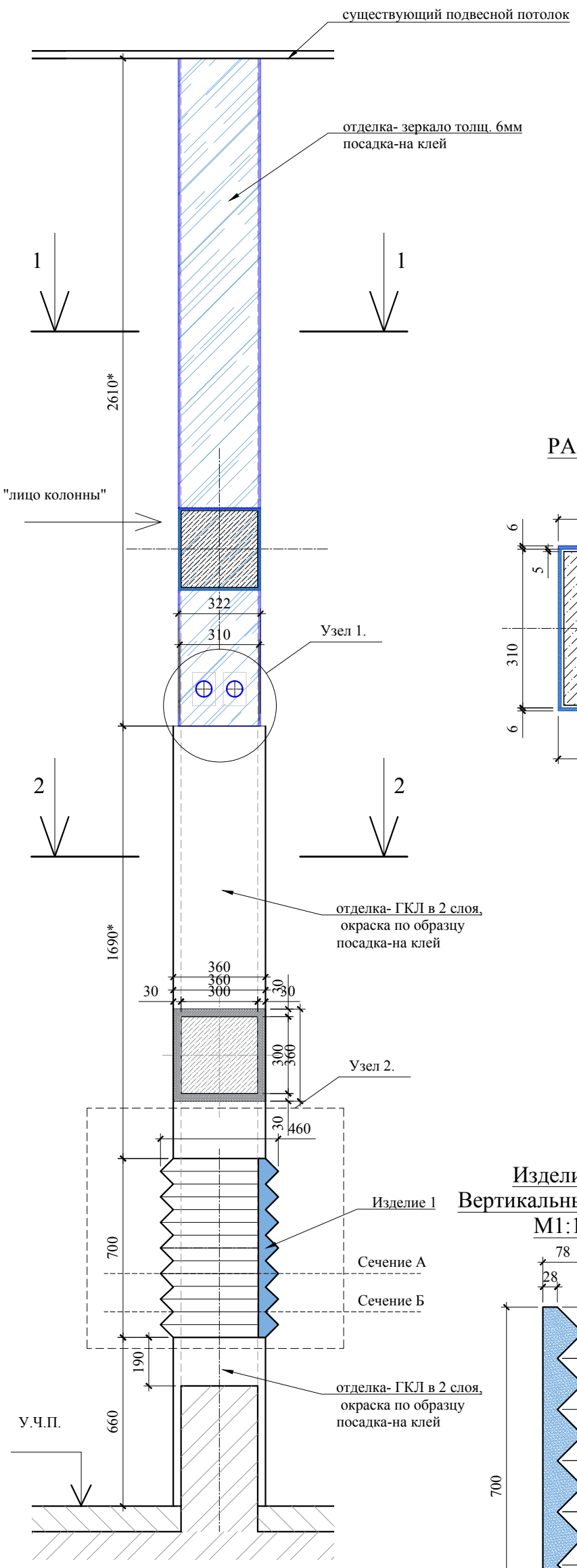

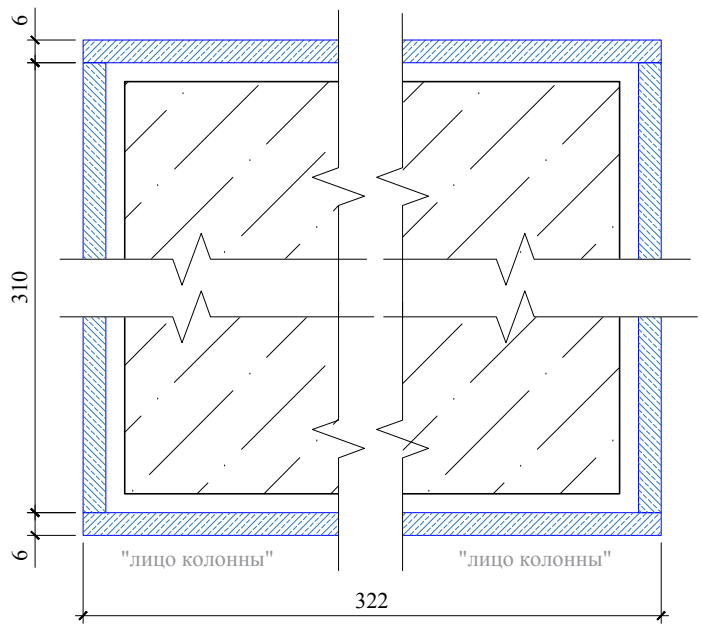

Схема отделки колонны
зеркальными полотнами.

РАЗРЕЗ 1-1. М1:10

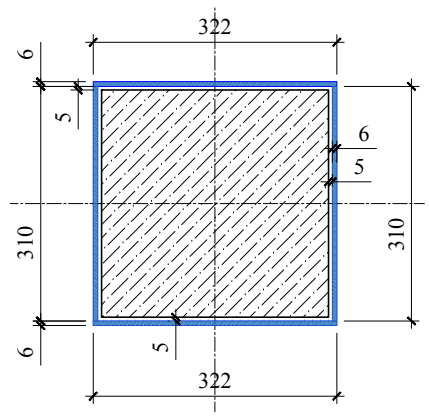

РАЗРЕЗ 2-2. М1:10

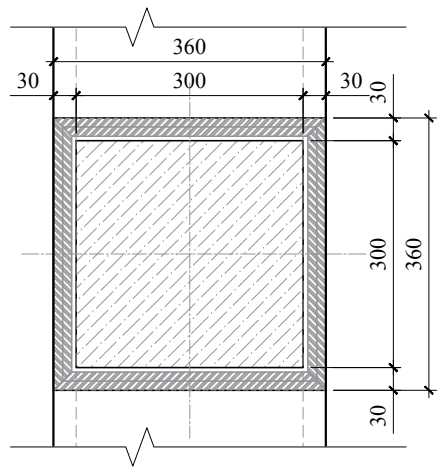

УЗЕЛ 1. М1:5

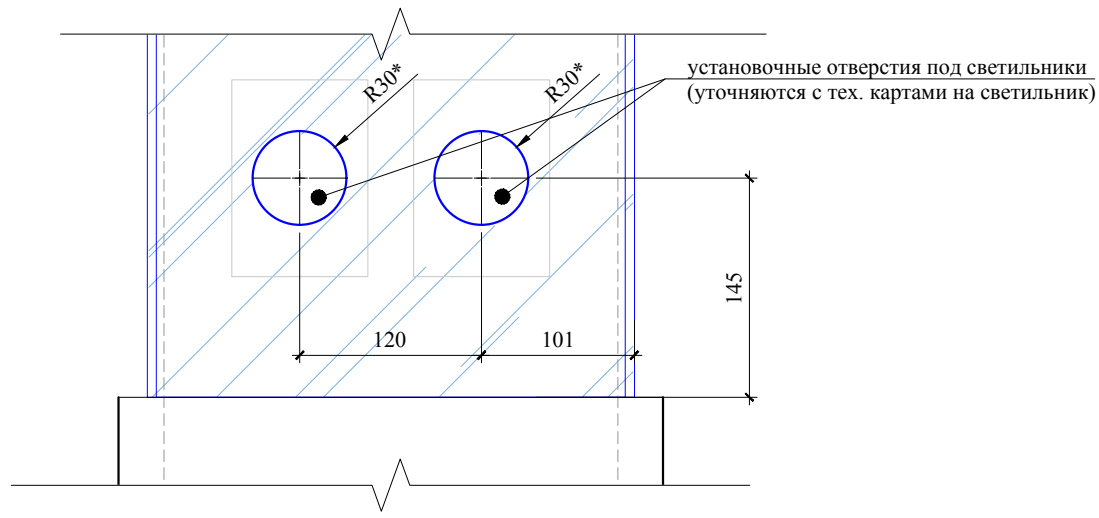

Изделие 1.
Вертикальный разрез.
М1:10

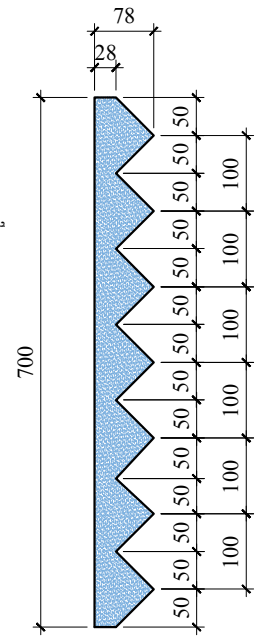

Сечение А. М1:10

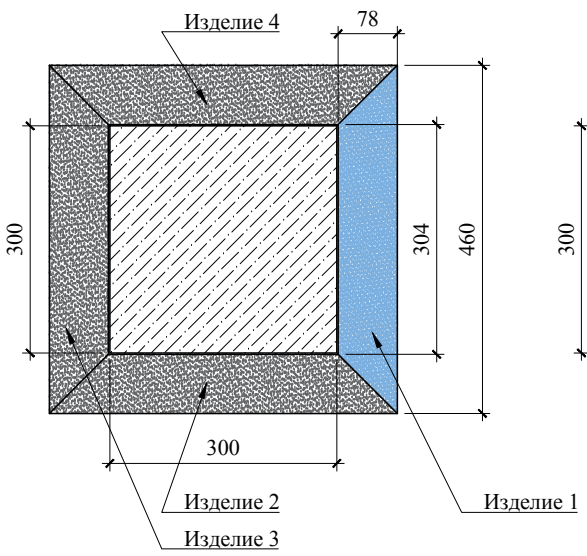

Сечение Б. М1:10

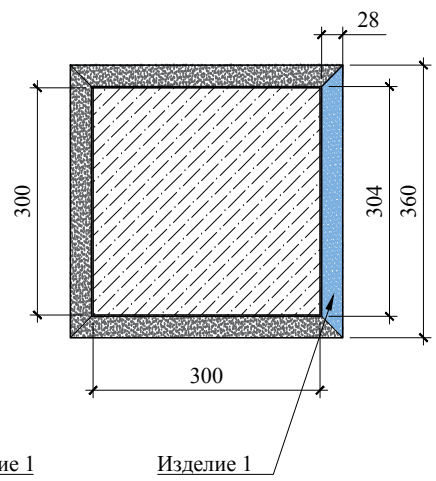

ПРИМЕЧАНИЯ:

-* -размеры уточняются по месту;
- изделия 1, 2, 3, 4 -литьё архикамень, с добавлением полимеров, окраска;
- посадочные отверстия устанавливаемых светильников уточнять по технической документации на светильник;
-колонна декорируется с 4-х сторон зеркальными панелями;
- цвет окрашиваемых поверхностей согласовать с архитектором проекта.

Согласовано:

Взам. инв.№

Подпись и дата

Инв.№подл.

Изм.	Кол. уч	Лист	№ док	Дата	Подп.
Рук.проекта		Кушнарева О.В			
Архитектор		Несветаев В.А			
Дизайнер		Чапланова П.О			
Менеджер		Суханкина Е.П			

Заказчик: Частное лицо

АИ

Адрес: г. Москва пос. Газопровод,101

Стадия	Лист	Листов
РП		

Помещение №1 Приёмная.
Декорирование колонны.

ООО "Чарльз Камерон"

ВИД СПЕРЕДИ. М1:50

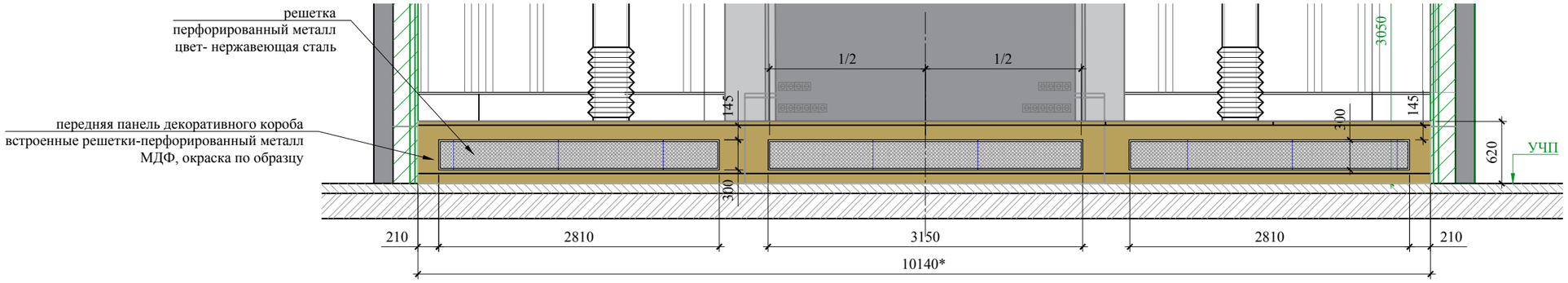

ВИД СВЕРХУ. М1:50

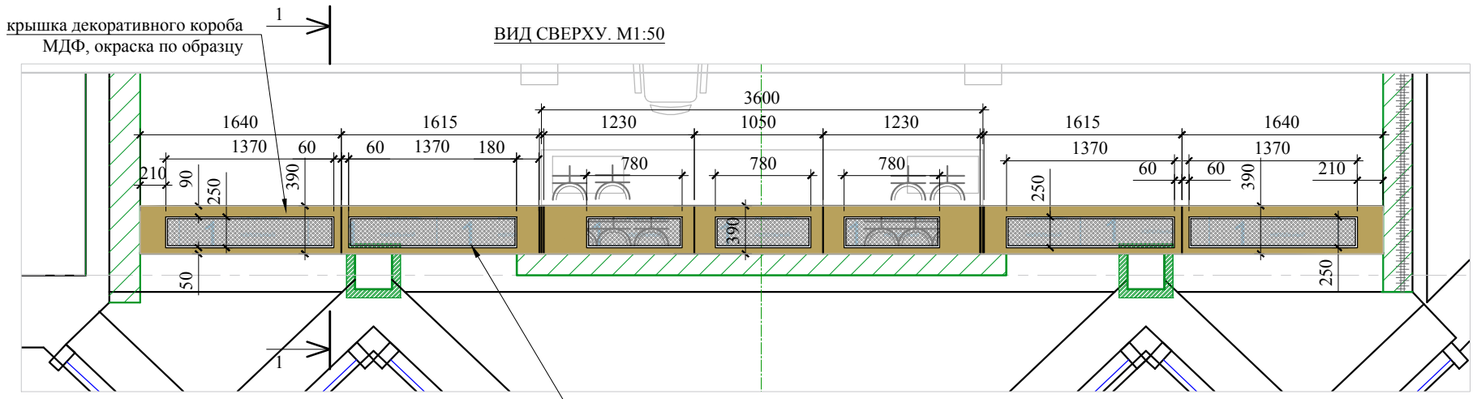

РАЗРЕЗ 1-1. М1:10

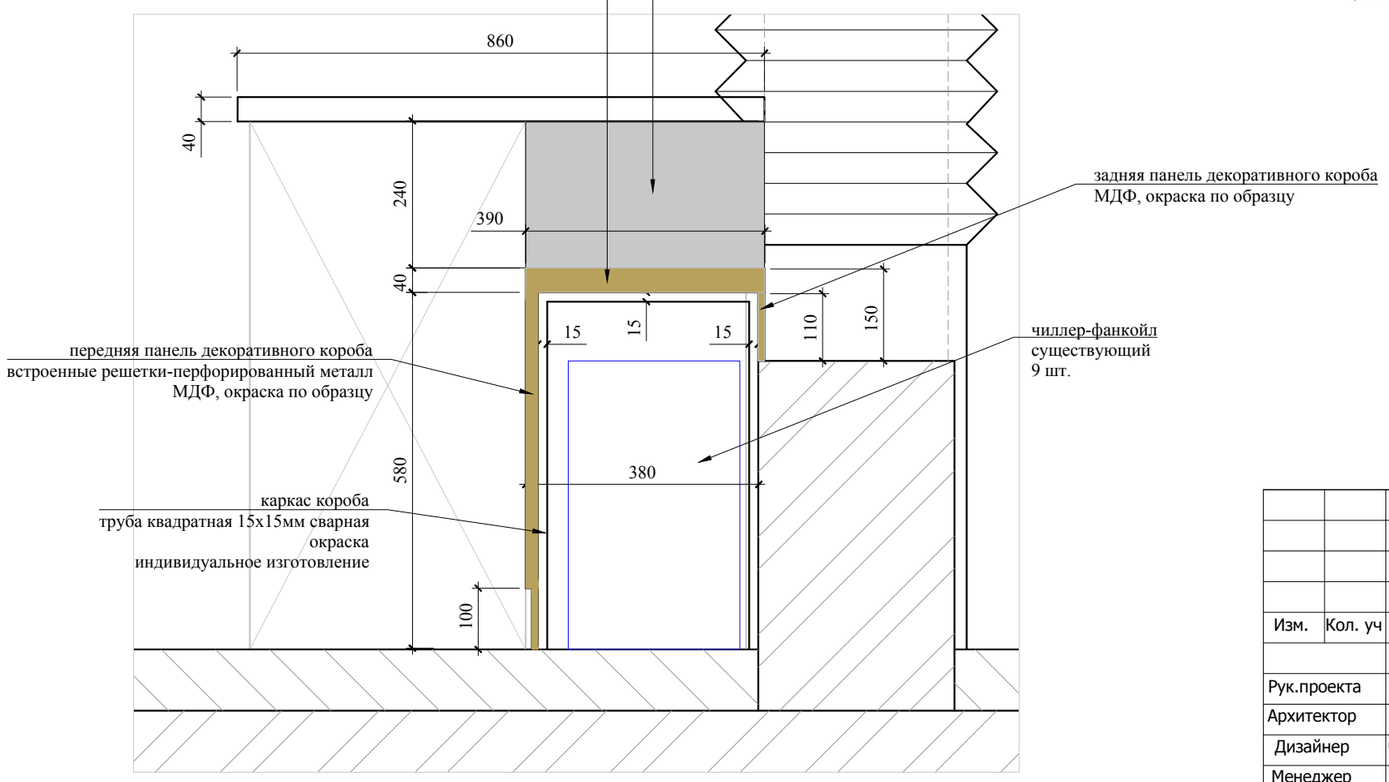

Согласовано:

Взам. инв.№

Подпись и дата

Инв.№подл.

Изм.	Кол. уч	Лист	№ док	Дата	Подп.
Рук.проекта		Кушнарева О.В			
Архитектор		Несветаев В.А			
Дизайнер		Чапланова П.О			
Менеджер		Суханкина Е.П			

Заказчик: Частное лицо

АИ

Адрес: г. Москва пос. Газопровод,101

Стадия	Лист	Листов
РП		

Помещение №1 Приёмная.
Декоративный короб с
решетками радиаторов.

ООО "Чарльз Камерон"

СТЕКЛЯННЫЕ ПОЛКИ В НИШАХ ПОМЕЩЕНИЯ №6 Сан. узел.

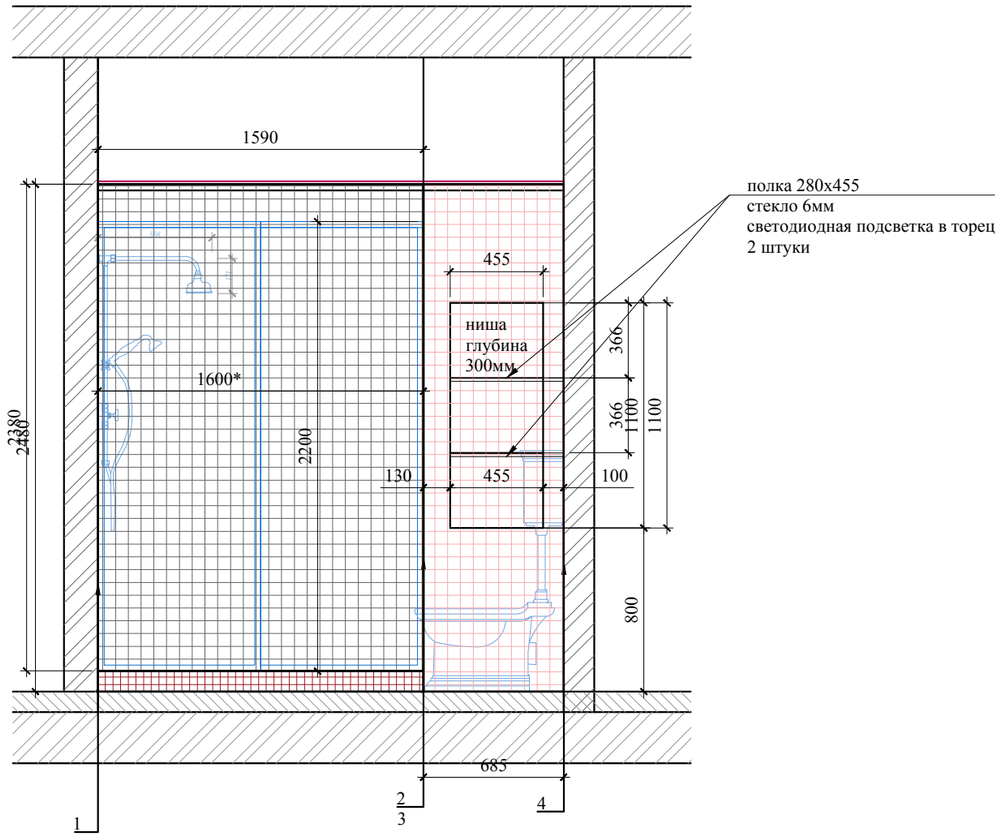

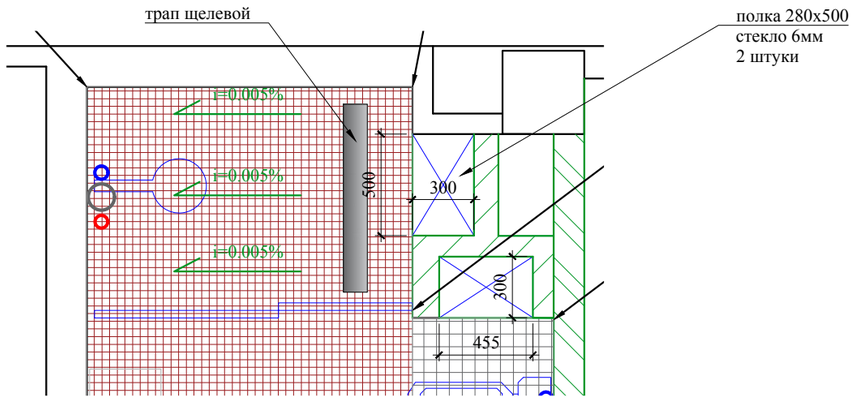

ОТДЕЛКА ЦОКОЛЯ КОЛОНН В ПОМЕЩЕНИИ №11
Большая переговорная

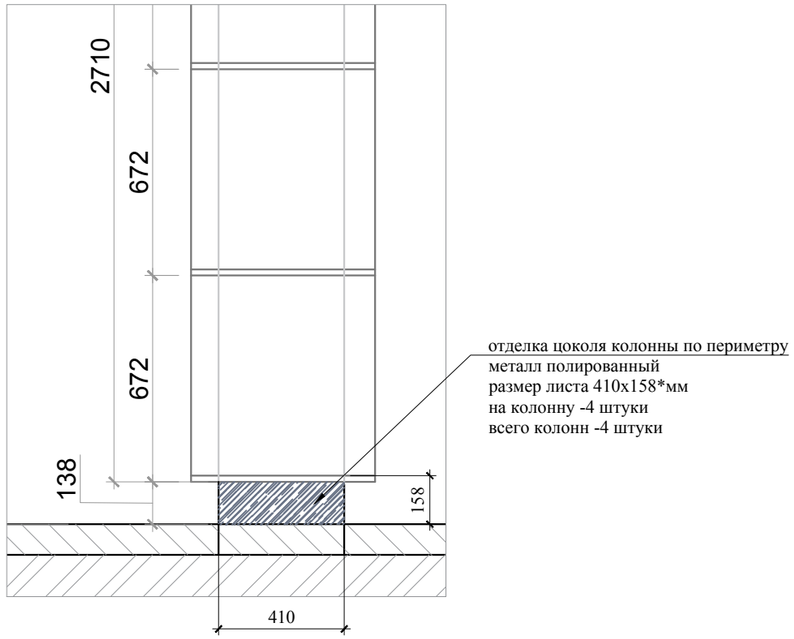

ПРИМЕЧАНИЯ:

-*-размеры уточняются по месту;
- предусмотреть индивидуальную разработку крепления "стены для логотипа"

						Заказчик: Частное лицо			АИ
						Адрес: г. Москва пос. Газопровод,101			
Изм.	Кол. уч	Лист	№ док	Дата	Подп.				
							Стадия	Лист	Листов
Рук.проекта		Кушнарева О.В					РП	55	82
Архитектор		Несветаев В.А							
Дизайнер		Чапланова П.О				Помещения №6, 11. Детали и элементы.	ООО "Чарльз Камерон"		
Менеджер		Суханкина Е.П							

Согласовано:

Взам. инв.№

Подпись и дата

Инв.№подл.

СПЕЦИФИКАЦИЯ ЭЛЕМЕНТОВ И ИЗДЕЛИЙ.

№ п/п	Наименование/ расположение	Размеры	Кол-во	Примечания
	ЗЕРКАЛЬНЫЕ ПАНЕЛИ (ЗЕРКАЛА)			
1	Помещ. №1	2610x320	8 шт	размеры уточняются отверстия для монтажа светильников
2	Помещ. №2	2460x400	4 шт	
		2460x150	8 шт	
		2460x410	4 шт	
3	Помещ. №4	1090x1380	1 шт	
		1090x220	1 шт	
		1090x485	1 шт	
		1090x1165	1 шт	на петлях- створка люка
		1090x500	1 шт	
4	Помещ. №6	2480x1310	1 шт	
5	Помещ. №8	2530x400	1 шт	
		2530x330	1 шт	
6	Помещ. №11	860x280	2 шт	
		410x280	16 шт	
7	Панель (металл)- отделка цоколя колонны	158x410	24 шт	Помещение №11
8	Стенка для монтажа логотипа компании	4000x4000x250	1 шт	Помещение №1 индивидуальное изготовление
9	Декоративный короб с решеткой для фанкойлов (Тип1)	1040x750x250	21 шт	индивидуальное изготовление
10	Декоративный короб с решеткой для фанкойлов (Тип2)	10125x700x370	1 шт	индивидуальное изготовление крышка секционная, съемная
11	Столешница МДФ (лак)	3600x860x40	1 шт	индивидуальное изготовление
	Панели декоративные (металл) Помещение №1			
12	Панель перфорированная	630x630x25	16 шт	индивидуальное изготовление
13	Панель перфорированная	630x265x25	16 шт	
14	Панель перфорированная	550x265x25	2 шт	
15	Панель глухая	550x630x25	4 шт	
16	Панель глухая	630x630x25	16 шт	
17	Декоративная отделка колонн "Гармошка"	700x500x50	8 шт	
	Полки стеклянные. Помещение №6			
18	Полка (стекло 6мм)	455x280	2 шт	
19	Полка (стекло 6мм)	500x280	2 шт	
20	Светодиодная подсветка в торец полки	L 455мм	2 шт	

СПЕЦИФИКАЦИЯ ЭЛЕМЕНТОВ И ИЗДЕЛИЙ. продолжение

№ п/п	Наименование/ расположение	Размеры	Кол-во	Примечания
	Декорирование колонн металлом			
21	Помещ. №11	Ø600xh2710	4 шт	не ставить на пол встроенная светодиодная подсветка по низу и верху по периметру окружности
22	Декорирование металлом на колонну- "капитель"	Ø600 нижний Ø900 верхний h120 150- вынос	4 шт	
23	Конструкция "Волна"	2910x3435x 12460	1 шт	индивидуальное изготовление по лекалу. Окраска- по эскизу автора проекта

ПРИМЕЧАНИЯ:

-размеры уточняются по месту;

Согласовано:

Взам. инв.№

Подпись и дата

Инв.№подл.

Изм.	Кол. уч	Лист	№ док	Дата	Подп.
Рук.проекта		Кушнарева О.В			
Архитектор		Несветаев В.А			
Дизайнер		Чапланова П.О			
Менеджер		Суханкина Е.П			

Заказчик: Частное лицо

АИ

Адрес: г. Москва пос. Газопровод,101

Стадия	Лист	Листов
РП	56	82

Спецификация деталей и элементов.

ООО "Чарльз Камерон"

ВЫКЛЮЧАТЕЛИ

№п/п	№1 ПРИЕМНАЯ	кол-во, шт.	производитель
1	1 клавиша: 1-выключатель (1 рамка)	2	
2	2 клавиши : 2-выключателя (1 рамка)	2	
	№2 Кабинет советника Ген. Директора		
3	1 клавиша: 1-выключатель (1 рамка)	1	
4	3 клавиши : 3-выключателя (1 рамка)	1	
	№3 Комната охраны /Подсобное помещение		
5	1 клавиша: 1-выключатель (1 рамка)	1	
	№4 Столовая		
6	1 клавиша: 1-проходной (1 рамка)	1	
7	3 клавиши : 3-проходной (1 рамка)	2	
	№6 Сан. узел		
8	3 клавиши : 3-выключателя (1 рамка)	1	
	№7 Кабинет Генерального директора		
9	1 клавиша: 1-проходной (1 рамка)	1	
10	2 клавиши : 2-проходные (1 рамка)	1	
11	3 клавиши : 3-проходные (1 рамка)	3	
	№8 Комната переговоров		
12	2 клавиши : 2-проходные (1 рамка)	1	
	№9 Холл		
13	1 клавиша: 1-проходной (1 рамка)	3	
	№10 Малая переговорная		
14	2 клавиши : 2-выключателя (1 рамка)	1	
15	2 клавиши : 2-проходные (1 рамка)	4	
	№11 Большая переговорная		
16	1 клавиша: 1-выключатель (1 рамка)	1	
15	2 клавиши : 2-проходные (1 рамка)	4	

Внешний вид выключателя.

Согласовано:

Взам. инв.№

Подпись и дата

Инв.№подл.

Изм.	Кол. уч	Лист	№ док	Дата	Подп.
Рук.проекта		Кушнарева О.В			
Архитектор		Несветаев В.А			
Дизайнер		Чапланова П.О			
Менеджер		Суханкина Е.П			

Заказчик: Частное лицо

АИ

Адрес: г. Москва пос. Газопровод,101

Стадия	Лист	Листов
РП	57	82

Ведомость выключателей.

ООО "Чарльз Камерон"

ВЕДОМОСТЬ РОЗЕТОК ПО ПОМЕЩЕНИЯМ.

№п/п		№1 ПРИЕМНАЯ	кол-во, шт.	производитель
1		двойная (1 рамка)	20	
2		ТЛФ/int (RJ45) (1 рамка)	1	
3		Акустическая (1 рамка)	1	
		Люки в полу		
4		Л4 на 4 розетки: силовые -3шт; ТЛФ/int (RJ45) -1шт.	1	
5		Л5 на 4 розетки: силовые -4шт	1	
6		Л6 на 4 розетки: силовые -4шт	1	
7		Л7 на 4 розетки: силовые -3шт; ТЛФ/int (RJ45) -1шт.	1	
8		Л8 на 4 розетки: силовые -4шт	1	
		№2 Кабинет советника Ген. Директора		
9		двойная (1 рамка)	6	
10		ТЛФ/int (RJ45) (1 рамка)	1	
11		Акустическая (1 рамка)	1	
		Люки в полу		
12		Л1 на 4 розетки: силовые -3шт; ТЛФ/int (RJ45) -1шт.	1	
13		Л2 на 4 розетки: силовые -3шт; ТЛФ/int (RJ45) -1шт.	1	
14		Л3 на 4 розетки: силовые -4шт	1	
		№3 Комната охраны /Подсобное помещение		
15		двойная (1 рамка)	8	
16		ТЛФ/int (RJ45) (1 рамка)	2	
		№4 Столовая		
17		двойная (1 рамка)	4	
		№5 Гардеробная		
18		одинарная (1 рамка)	1	

ВЕДОМОСТЬ РОЗЕТОК ПО ПОМЕЩЕНИЯМ.(продолжение)

19		одинарная (1 рамка)	1	
20		двойная (1 рамка)	1	
21	t^o	терморегулятор (1 рамка)	1	
		№7 Кабинет Генерального директора		
22		одинарная (1 рамка)	4	
23		двойная (1 рамка)	4	
		Люки в полу		
24		Л9 на 4 розетки: силовые -4шт	1	
25		Л10 на 4 розетки: силовые -4шт	1	
26		Л11 на 4 розетки: силовые -4шт	1	
27		Л12 на 4 розетки: силовые -3шт; ТЛФ/int (RJ45) -1шт.	1	
28		Л13 на 4 розетки: силовые -4шт	1	
29		Л14 на 4 розетки: силовые -3шт; ТЛФ/int (RJ45) -1шт.	1	
		№8 Комната переговоров		
30		двойная (1 рамка)	15	
31		Акустическая (1 рамка)	3	
32		ТЛФ/int (RJ45) (1 рамка)	1	
		№9 Холл		
33		одинарная (1 рамка)	2	
		№10 Малая переговорная		
34		двойная (1 рамка)	15	
35		ТЛФ/int (RJ45) (1 рамка)	1	
36		на 4 розетки: силовые -3шт; ТЛФ/int (RJ45) -1шт.	1	

ВЕДОМОСТЬ РОЗЕТОК ПО ПОМЕЩЕНИЯМ.(продолжение)

		№11 Большая переговорная		
37		одинарная (1 рамка)	2	
38		двойная (1 рамка)	6	
39	t^o	терморегулятор (1 рамка)	1	
40		ТЛФ/int (RJ45) (1 рамка)	8	
		Люки в полу		
41		Л15 на 4 розетки: ТЛФ (RJ45) -1шт.; int (RJ45) -1шт.; TV -1шт.; Акустическая-1шт.	1	
42		Л16 на 4 розетки: силовые -3шт; ТЛФ/int (RJ45) -1шт.	1	
43		Л17 на 4 розетки: силовые -3шт; ТЛФ/int (RJ45) -1шт.	1	
44		Л18 на 4 розетки: ТЛФ (RJ45) -1шт.; int (RJ45) -1шт.; TV -1шт.; Акустическая-1шт.	1	
45		Л19 на 4 розетки: силовые -3шт; ТЛФ/int (RJ45) -1шт.	1	
46		Л 20 на 4 розетки: силовые -3шт; ТЛФ/int (RJ45) -1шт.	1	
47		Л 21 на 4 розетки: силовые -3шт; Акустическая-1шт.	1	
48		Л 22 на 4 розетки: силовые -3шт; ТЛФ/int (RJ45) -1шт.	1	
49		Л 23 на 4 розетки: силовые -4шт	1	
50		Л 22 на 4 розетки: силовые -3шт; ТЛФ/int (RJ45) -1шт.	1	
		№12 Комната ожидания		
51		двойная (1 рамка)	3	
52		ТЛФ/int (RJ45) (1 рамка)	1	

Согласовано:

Взам. инв.№

Подпись и дата

Инв.№подл.

Изм.	Кол. уч	Лист	№ док	Дата	Подп.
Рук.проекта		Кушнарева О.В			
Архитектор		Несветаев В.А			
Дизайнер		Чапланова П.О			
Менеджер		Суханкина Е.П			

Заказчик: Частное лицо

АИ

Адрес: г. Москва пос. Газопровод,101

Стадия	Лист	Листов
РП	58	82

Ведомость розеток.

ООО "Чарльз Камерон"

Ведомость отделочных материалов

Адрес: г. Москва пос. Газопровод,101

№ пом.	Наименование помещения		Ед. изм	Кол-во, без запаса	Отделочный материал	Размеры, цвет
1	Приемная				покраска	сущ. потолок рядом с остеклением,согласно выбранному образцу
		потолок	кв.м.	75,0	ГКЛ, покраска	
		стены	кв.м.		покраска	согласно выбранному образцу
			шт.	58,0	декоративные панели, гипс	ПАНЕЛЬ DUNA HORIZONT Площадь: 2x0,76 м2 Глубина: max 26 мм Вес: 14 кг Установка: горизонтальная , Покраска согласно выбранному образцу
			шт.		металлические панели гладкие	Размеры см. проект
			шт.		металлические панели с перфорацией	Размеры см. проект
			кв.м.		зеркала на колонны	Размеры см. проект
			кв.м.	11,0	покраска колонны	согласно выбранному образцу
			кв.м.		стена с логотипом- панель лак	Размеры см. проект, Цвет белый лак
			кв.м.		метталическое обрамление стены с логотипом	Размеры см. проект
			кв.м.		столешница на сущ.комод - лак	Размеры см. проект, Цвет белый лак
		пол	шт.	40,0	керамогранит	Grey Angolo 7x7 Lappato 7x7 cm
			шт.	74,0	керамогранит	Grey Listello 7x74 7x74 cm
			шт.	99,0	керамогранит	Grey Stone Honed Lappato 59x59 cm,10 mm
			шт.	37,0	керамогранит	Calacatta Listello 7x74 7x74 cm
			шт.	32,0	керамогранит	Calacatta Angolo 7x7 Lappato 7x7 cm
			шт.	142,0	керамогранит	Calacatta Extra Honed Lappato 59x59 cm, 10 mm
			п/м.	24,0	плинтус МДФ	под покраску, цвет согласно выбранному образцу, h =100 мм
2	Кабинет советиника Ген.Дир	потолок	кв.м.	78,0	ГКЛ, покраска	согласно выбранному образцу
			п/м.	81,0	карниз, полиуретан	карниз 1.50.126, Длина детали: 2000 мм Ширина по потолку: 95 мм Высота по стене: 91 мм, покраска согласно выбранному образцу
			п/м.	27,0	молдинг, полиуретан	молдинг 1.51.322, Длина детали: 2000 мм Высота по стене: 25 мм Толщина: 12 мм, покраска согласно выбранному образцу
		стены	кв.м.	125,0	покраска	согласно выбранному образцу
			кв.м.	14,0	декоративные панели, гипс	DELTA Размер: 145x250 мм Толщина:15 мм Вес: 21 кг/м2 Тип соединения: шовный Кол-во элементов: 1 Кол-во панелей на м2: 41,6, Покраска согласно выбранному образцу
			кв.м.		зекрало на колонну и пилястры	Размеры см. проект
		пол	кв.м.	64,0	паркетная доска	Дуб,14*189*1860,Лак (А), цвет Светлый орех
			п/м.	40,0	плинтус МДФ	под покраску, цвет согласно выбранному образцу, h =150 мм
3	Охрана	потолок	кв.м.	22,0	ГКЛ, покраска	согласно выбранному образцу
		стены	кв.м.	40,0	покраска	согласно выбранному образцу
		пол	кв.м.	22,0	керамогранит	Calacatta Extra Honed Lappato 59x59 cm, 10 mm
			п/м.	19,0	плинтус	под покраску, цвет согласно выбранному образцу, h =100 мм
			кв.м.	33,0	ГКЛ, покраска	многоуровневый с подсветкой, цвет согласно выбранному образцу

4	Столовая	потолок	п/м.	11,0	карниз, полиуретан	карниз для подсветки 1.50.261, Длина детали: 1980 мм Ширина по потолку: 102 мм Высота по стене: 101 мм, покраска согласно выбранному образцу
			п/м.	24,0	карниз, полиуретан	карниз 1.50.108, Длина детали: 2000 мм Ширина по потолку: 114 мм Высота по стене: 120 мм, покраска согласно выбранному образцу
		стены			зеркала	Размеры см. проект
			кв.м.	64,0	покраска	согласно выбранному образцу
		пол	шт.	80,0	керамогранит	Moon Onyx Honed Lappato 59x59 cm, 10 mm
			шт.	4,0	керамогранит	Grey Angolo 7x7 Lappato 7x7 cm
			шт.	16,0	керамогранит	Grey Listello 7x74 7x74 cm
			п/м.	15,0	плинтус МДФ	под покраску, цвет согласно выбранному образцу, h =150 мм
5	Гардеробная	потолок	кв.м.	6,0	ГКЛ, покраска	согласно выбранному образцу
		стены	кв.м.	10,0	покраска	согласно выбранному образцу
		пол	шт.	22,0	керамогранит	Moon Onyx Honed Lappato 59x59 cm, 10 mm
			п/м.	2,0	плинтус МДФ	под покраску, цвет согласно выбранному образцу, h =150 мм
6	Санузел	потолок	кв.м.	11,0	ГКЛ, покраска	согласно выбранному образцу
		стены	кв.м.	12,0	покраска	согласно выбранному образцу
			п/м.	17,0	молдинг полиуретан	молдинг 1.51.308, Длина детали: 2000 мм Высота по стене: 41 мм Толщина: 20 мм, покраска согласно выбранному образцу
			кв.м.	0,7	стеклянная мозаика	плитка 2,3*2,3,LX230 , БОРДО
			кв.м.	9,7	стеклянная мозаика	плитка 2,3*2,3,LX230 ,ЧЕРНЫЙ
			кв.м.	15,5	стеклянная мозаика	плитка 2,3*2,3,LX230 , ЧАЙНАЯ РОЗА
			кв.м.		зекрало	Размеры см. проект
		пол	кв.м.	5,5	стеклянная мозаика	плитка 2,3*2,3,LX230 БОРДО
			кв.м.	5,2	стеклянная мозаика	плитка 2,3*2,3,LX230 ЧЕРНАЯ
			п/м.	3,0	плинтус МДФ	под покраску, цвет согласно выбранному образцу, h =100 мм
7	Кабинет Ген.Дир	потолок	кв.м.	68,0	ГКЛ, покраска	многоуровневый с подсветкой,согласно выбранному образцу
			п/м.	32,0	карниз, полиуретан	карниз 1.50.133,Длина детали: 2000 мм Ширина по потолку: 115 мм Высота по стене: 120 мм, покраска согласно выбранному образцу
			п/м.	32,0	молдинг, полиуретан	молдинг 1.51.322, Длина детали: 2000 мм Высота по стене: 25 мм Толщина: 12 мм, покраска согласно выбранному образцу
			п/м.	65,0	карниз, полиуретан	карниз 1.50.121 (перевернуто), Длина детали: 2000 мм Ширина по потолку: 50 мм Высота по стене: 100 мм, покраска согласно выбранному образцу
			п/м.	29,0	карниз, полиуретан	карниз 1.50.121 ГИБКИЙ (перевернуто), Длина детали: 2000 мм Ширина по потолку: 50 мм Высота по стене: 100 мм, покраска согласно выбранному образцу
			шт.	2,0	розетка, полиуретан	розетка 1.56.044, Диаметр: 620 мм Толщина: 42 мм, покраска согласно выбранному образцу
		стены	кв.м.	90,0	покраска	
			шт.	35,0	декоративные панели, гипс	М-0032 Размер: 600x600x30 мм, Покраска согласно выбранному образцу
		пол	шт.	112,0	щитовой паркет со вставками из мрамора	Паркет 760*760мм MUTENYA/MARMO GIALLO,60.60
			п/м.	28,0	плинтус МДФ	под покраску, цвет согласно выбранному образцу, h =150 мм

8	Комната переговоров	потолок	кв.м.	36,0	ГКЛ, покраска	многоуровневый с подсветкой,согласно выбранному образцу
			п/м.	32,0	карниз, полиуретан	карниз 1.50.133,Длина детали: 2000 мм Ширина по потолку: 115 мм Высота по стене: 120 мм, покраска согласно выбранному образцу
			п/м.	32,0	молдинг, полиуретан	молдинг 1.51.322, Длина детали: 2000 мм Высота по стене: 25 мм Толщина: 12 мм, покраска согласно выбранному образцу
		стены			зеркало на колонну	Размеры см. проект
			кв.м.	50,0	покраска	
		пол	шт.	77,0	щитовой паркет со вставками из мрамора	Паркет 760*760мм MUTENYA/MARMO GIALLO,60.60
			п/м.	23,0	плинтус МДФ	под покраску, цвет согласно выбранному образцу, h =150 мм
9	Холл	потолок	кв.м.	13,0	ГКЛ, покраска	согласно выбранному образцу
		стены	кв.м.	41,0	покраска	согласно выбранному образцу
		пол	шт.	42,0	керамогранит	Beige Mystery Honed Lappato 59x59 cm, 10 mm
			п/м.	12,0	плинтус - металл	h=100 мм
10	Малая переговорная	потолок	кв.м.	58,0	металлический потолок	оцинкованная сталь, 60x60, гладкий
			шт.	3,0	потолочная панель	Панель, 1905x1180x32мм (полный комплект)
		стены	кв.м.	72,0	покраска	согласно выбранному образцу
			кв.м.	25,0	LED ПАНЕЛЬ гипс	LED ПАНЕЛИ FLOW , Толщина: 90 мм Вес: 25 кг/м2, Тип подсветки: RGB, Размеры см. проект. Покраска согласно выбранному образцу
		пол	кв.м.	58,0	керамогранит	Calacatta Extra Honed Lappato 59x59 cm, 10 mm
			п/м.	25,0	плинтус - металл	h=100 мм
11	Большая переговорная	потолок	кв.м.	87,0	ГКЛ, покраска	согласно выбранному образцу
		стены	кв.м.	66,0	покраска	согласно выбранному образцу
			шт.	260,0	декоративные панели, гипс	М-0006 Размер: 600x600x40 мм, Покраска согласно выбранному образцу
					обшивка зеркалом - пульт управления	Размеры см. Проект
					зеркало на колонну	Размеры см. Проект
					метталические листы на колонну	Размеры см. Проект
					декорирование метталом на колонну	Размеры см. Проект
					металлический плинтус на колонну	Размеры см. Проект
			кв.м.	73,0	ГКЛ, Сложная форма "Волна " покраска	Сложная форма Волна, См. Проект. Покраска по трафарету . Покраска согласно выбранному образцу
		пол	кв.м.	104,0	керамогранит	Ghiaccio 60 Levigato 60x60
				18,0	керамогранит	Bianco 60 Levigato,60x60
				38,0	керамогранит	Sabbia 60 Levigato 60x60
			п/м.	51,0	плинтус - металл	h=100 мм
12	Комната ожидания/Кладовая	потолок	кв.м.	15,0	ГКЛ, покраска	согласно выбранному образцу
		стены	кв.м.	59,0	покраска	согласно выбранному образцу
		пол	кв.м.	34,0	керамогранит	Ghiaccio 60 Levigato 60x60
			п/м.	32,0	плинтус - металл	h=100 мм
	Оконные рамы 900 мм	5 шт .	Реставрация			
	Оконная рама 1700+1700 мм	1 шт.				
	Оконные системы в приемной	14 п/м				

Радиаторные экраны, двери, шкафы см. отдельные спецификации (РП).

РАЗДЕЛ "ДЕКОРАЦИОННЫЙ ПРОЕКТ"

СВОДНАЯ ВЕДОМОСТЬ №Интерьеры

Объект: **Офис "Газпромтранс"**

Руководитель проекта: Кушнарева О.В
Дизайнер: Чапланова П.О
Менеджер: Суханкина Е.П

№		Наименование	Товарная группа	Кол-во	Ед.изм
01 Приемная					
1		Светильник на колонну 90x70x130 металл/стекло	Светильники	16	шт
2		Светодиодная лента RGB на потолок	Светильники	34*	пог.м
3		Светодиодная лента RGB на стену с логотипом	Светильники	17*	пог.м
4		Светильник точечный d 150 влагозащищенный	Светильники	17	шт
5	Заказчика	Светильник подвесной	Светильники	2	шт
6	Заказчика	Светильник встроенный	Светильники	3	шт
7	Заказчика	Торшер	Светильники	2	шт
8	Заказчика	Лампа настольная	Светильники	2	шт
9	Заказчика	Подсветка для картин	Светильники	4	шт
02 Советник генерального директора					
10		Точечный светильник d 125 серый	Светильники	22	шт
11		Светодиодная лента RGB	Светильники	7*	пог.м
12	Заказчика	Светильник подвесной	Светильники	4	шт
13	Заказчика	Подсветка картин	Светильники	1	шт
14	Заказчика	Торшер	Светильники	2	шт
03 Комната охраны/Подсобное помещение					
15	Заказчика	Светильник подвесной	Светильники	2	шт
16	Заказчика	Светильник подвесной	Светильники	3	шт
04 Столовая					
17		Светильник подвесной d18x11x max 300	Светильники	3	шт
18		Светодиодная лента	Светильники	13*	пог.м

19		Светильник потолочный , финиш белый	Светильники	12	шт
20		Картина 107x107, рама silver	Аксессуары	1	шт
21	Заказчика	Светильник подвесной	Светильники	1	шт
22	Заказчика	Подсветка картин	Светильники	2	шт
23	Заказчика	Лампа настольная	Светильники	1	шт
05 Гардеробная					
24		Светильник точечный, влагозащищенный fin. white	Светильники	2	шт
06 Сан. узел					
25		комплект Maya унитаз, бачок и сидение	Сантехника	1	шт
26		Комплект д/встр.душа 1447 хром без смесит. , 2 места+ смеситель	Смесители	1	шт
27		Светильник точечный, влагозащищенный fin. white	Светильники	8	шт
28		Душевое ограждение	Сантехника	1	шт
29		Полки стеклянные в душевую	Аксессуары	3	шт
30		Полки стеклянные в нишу с алюм. профилем для подсветки	Аксессуары	3	шт
31		Светодиодная лента для подсветки стеклянных полок в нише RGB	Светильники	4*	пог.м
32	Заказчика	Бра	Светильники	1	шт
07 Кабинет генерального директора					
33		Светильник подвесной d90x45h финиш clear and chrome	Светильники	2	шт
34		Светильник точечный d 125 серый	Светильники	20	шт
35		Светодиодная лента	Светильники	4*	пог.м
36	Заказчика	Лампа настольная	Светильники	2	шт
37	Заказчика	Торшер	Светильники	2	шт
38	Заказчика	Подсветка картин	Светильники	2	шт
08 Комната переговор					
39		Светильник точечный d 125 серый	Светильники	11	шт
40	Заказчика	Светильник подвесной	Светильники	1	шт
41	Заказчика	Торшер	Светильники	2	шт
09 Холл					
42	Заказчика	Светильник подвесной	Светильники	2	шт
43	Заказчика	Подсветка картин	Светильники	3	шт
10 Малая переговорная					
44		Светодиодная лента для 3D панелей RGB	Светильники	9*	пог.м

45		Светильник точечный d 125 серый	Светильники	14	шт
46		Светильник подвесной	Светильники	3	
47	Заказчика	Светильник встроенный	Светильники	7	шт
48	Заказчика	Подсветка картин	Светильники	2	шт
49	Заказчика	Светильник подвесной	Светильники	2	шт
50	Заказчика	Торшер	Светильники	2	шт
11 Большая переговорная					
51		Светильник потолочный LED димм., 3х580 мм (подвес 3м) белый 54W3000K Ra80 T70 220V	Светильники	12	шт
52		Цифровой потенциометр	Светильники	2	шт
53		Светильник встраиваемый (с LED модулем и драйвером)белый max 12W/830 50гр	Светильники	14	шт
54		Светодиодная лента на волне RGB	Светильники	37*	пог.м
55		Светодиодная лента на колонны RGB	Светильники	8*	пог.м
56		Светильник точечный поворотный для волны	Светильники	18	шт
12 Комната ожидания/Кладовая					
57		Светильник точечный d 125 серый	Светильники	3	шт
58		Бра 10*13 Finish: aluminum 1*75W G9	Свет	5	шт
59	Заказчика	Подсветка картин	Светильники	1	шт
60	Заказчика	Торшер	Светильники	1	шт

* точное количество уточняется в Рабочем Проекте

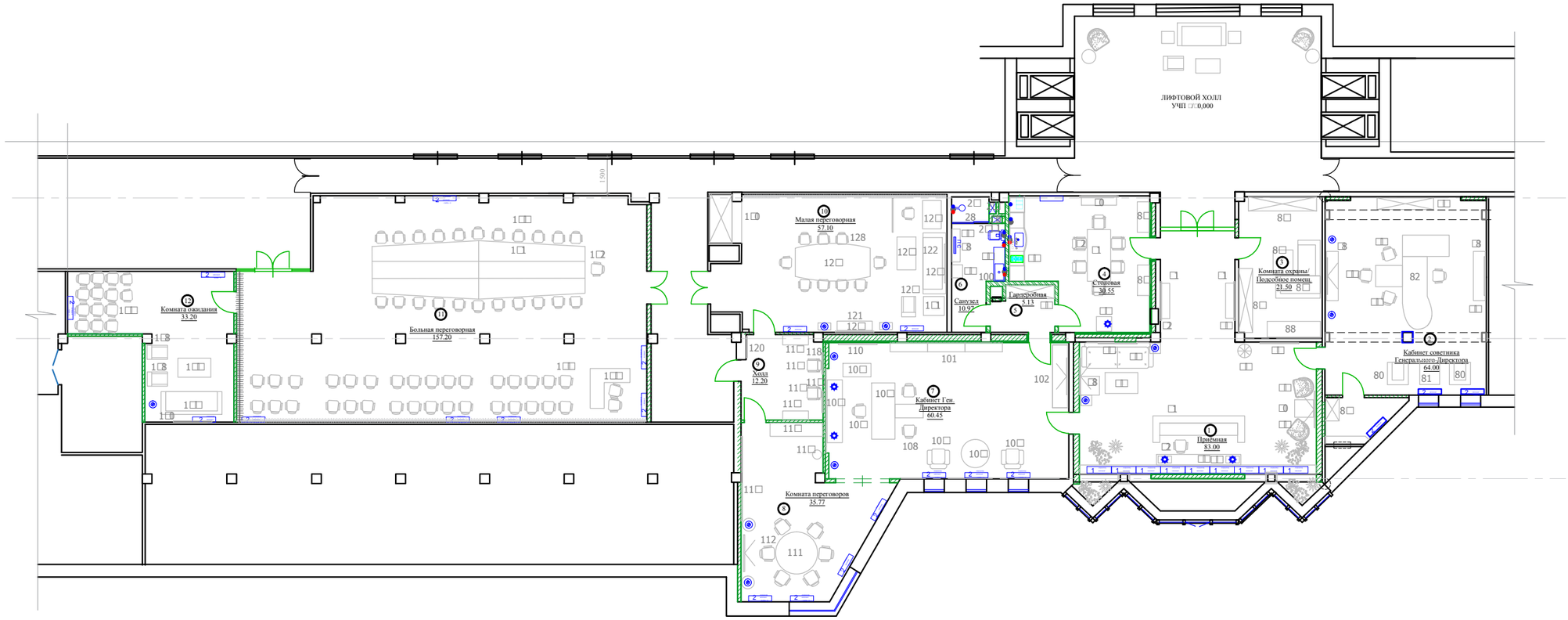

Экспликация помещений

Номер помещения	Наименование	Площадь, м²
1	Приемная	83,00
2	Кабинет советника Генерального Директора	64,00
3	Комната охраны/ подсобное помещение	21,50
4	Столовая	30,55
5	Гардеробная	5,13
6	Санузел	10,97
7	Кабинет Генерального Директора	60,45
8	Комната переговоров	35,77
9	Холл	12,20
10	Малая переговорная	57,10
11	Большая переговорная	157,20
12	Комната ожидания	33,20
	Общая площадь	571,07

Примечание: позиции 83, 88, 95,129,130
обсуждаются и выбираются в ходе Авторского надзора и утверждаются Заказчиком.

М 1:200

АИ

Заказчик: Частное лицо

Адрес: г. Москва пос. Газопровод,101

Изм.	Кол. уч	Лист	№ док	Дата	Подп.
Рук.проекта		Кушнарева О.В			
Дизайнер		Чапланова П.О			
Менеджер		Суханкина Е.П			

Стадия	Лист	Листов
ДП		

План с расстановкой мебели

ООО "Чарльз Камерон"

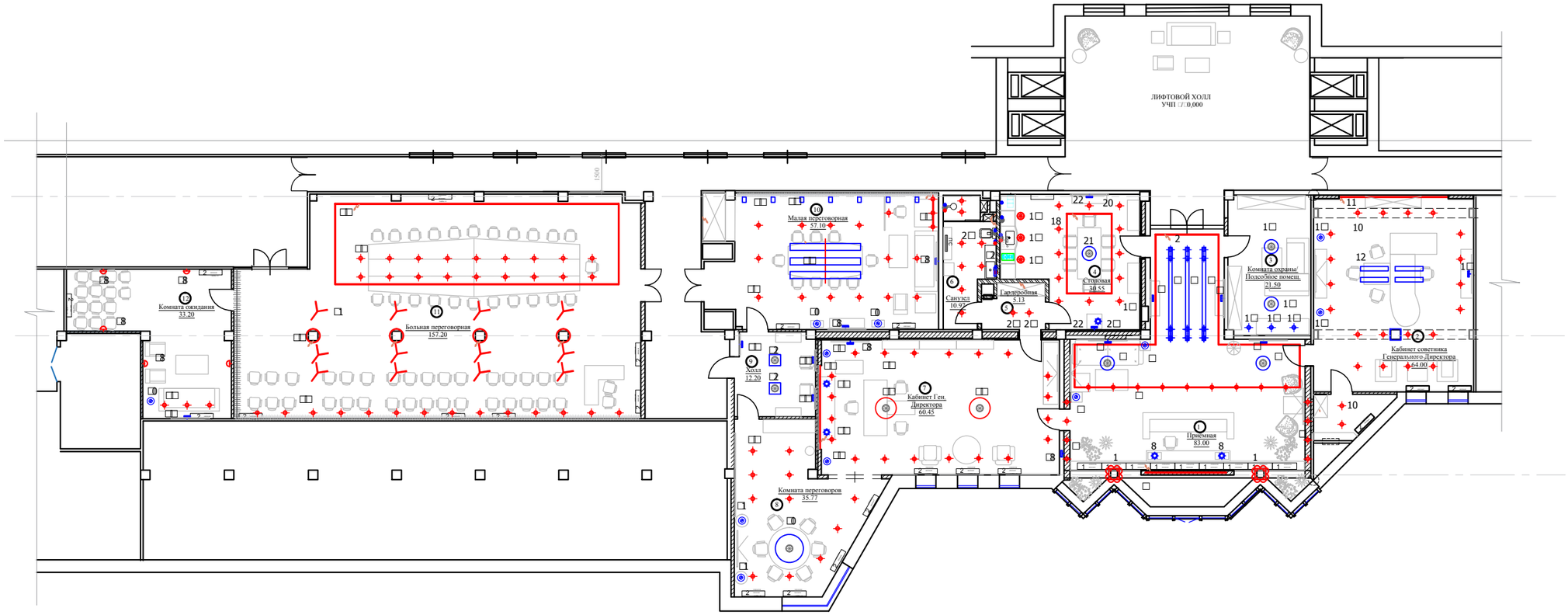

Экспликация помещений

Номер помещения	Наименование	Площадь, м²
1	Приемная	83,00
2	Кабинет советника Генерального Директора	64,00
3	Комната охраны/ подсобное помещение	21,50
4	Столовая	30,55
5	Гардеробная	5,13
6	Санузел	10,97
7	Кабинет Генерального Директора	60,45
8	Комната переговоров	35,77
9	Холл	12,20
10	Малая переговорная	57,10
11	Большая переговорная	157,20
12	Комната ожидания	33,20
	Общая площадь	571,07

	Условные обозначения
	- Люстра, подвесной светильник
	- Потолочный, встроенный светильник
	- Настенный светильник, БРА
	- Подсветка картин
	- Светодиодная подсветка
	- Эл. вывод
	- Торшер
	- Настольная лампа

Примечание:
синим цветом обозначены светильники Заказчика
красным цветом проектные светильники

М 1:200

АИ

Заказчик: Частное лицо

Адрес: г. Москва пос. Газопровод,101

Изм.	Кол. уч	Лист	№ док	Дата	Подп.

Рук.проекта	Кушнарева О.В	
Дизайнер	Чапланова П.О	
Менеджер	Суханкина Е.П	

Стадия	Лист	Листов
ДП		

План с расстановкой осветительного оборудования

ООО "Чарльз Камерон"

Изм.	Кол.уч.	Лист	№док	Дата	Подп.
Рук.проекта		Кушнарёва			
Дизайнер		Чапланова			
Менеджер		Суханкина			

Шифр: PDM
Заказчик: Частное лицо

АИ

Адрес: Комплекс «Деловой Центр» г.Москва п. Газопровод,101

Стадия	Лист	Листов
ДП		

Приемная, помещение №1

ООО"Чарльз Камерон"

Согласовано:

Взам.инв.№

Подп. и дата

Инв.№ подл.

Копировал А3

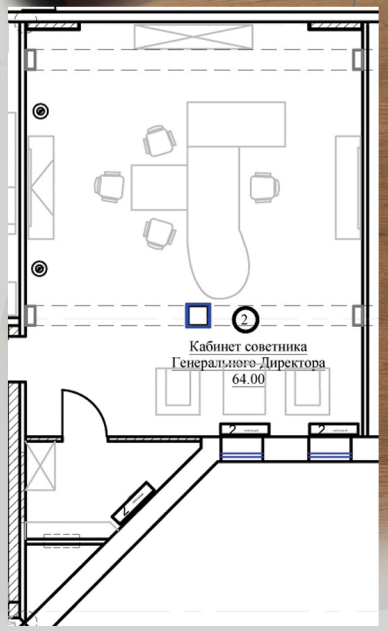

Изм.	Кол.уч.	Лист	№док	Дата	Подп.
Рук.проекта		Кушнарёва			
Дизайнер		Чапланова			
Менеджер		Суханкина			

Шифр: АИ

Заказчик: Частное лицо

Адрес: Комплекс «Деловой Центр» г.Москва п. Газопровод,101

Стадия	Лист	Листов
ДП		

Советник Ген.Директора, №2

ООО"Чарльз Камерон"

Согласовано:

Взам.инв.№

Подп. и дата

Инв.№ подл.

Копировал А3

85,86 .Шкаф-купе

15.Светильник подвесной

16.Светильник подвесной

84.Диван угловой

85.Стол журнальный



Пол

Стены

Согласовано:

Взам.инв.№

Подп. и дата

Инв.№ подл.

Изм.	Кол.уч.	Лист	№док	Дата	Подп.
Рук.проекта		Кушнарёва			
Дизайнер		Чапланова			
Менеджер		Суханкина			

Шифр: АИ

Заказчик: Частное лицо

Адрес: Комплекс «Деловой Центр» г.Москва п. Газопровод,101

Стадия	Лист	Листов
ДП		

Охрана/
Подсобное помещение, №3

ООО"Чарльз Камерон"

Копировал А3

19.Светильник потолочный , финиш белый

94.Кухонная мебель

17.Светильник подвесной d18x11x max 300

20.Картина 107x107

21.Светильник подвесной

22.Подсветка для картин

23.Лампа настольная

93.Винный шкаф

89.Витрина

91.Стол обеденный

92.Стул

90.Консоль

Пол

Стены

Пол

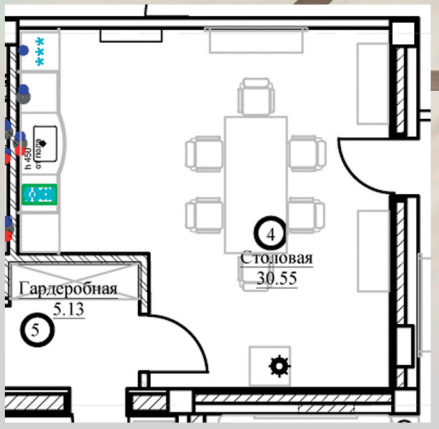

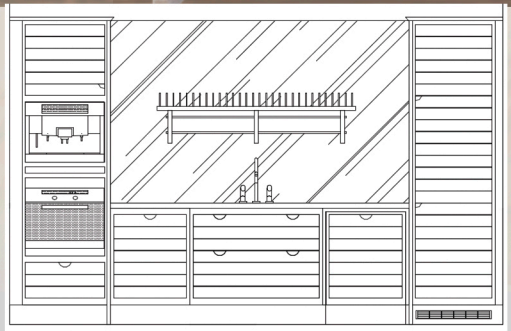

Изм.	Кол.уч.	Лист	№док	Дата	Подп.
Рук.проекта		Кушнарёва			
Дизайнер		Чапланова			
Менеджер		Суханкина			

Шифр: АИ

Заказчик: Частное лицо

Адрес: Комплекс «Деловой Центр» г.Москва п. Газопровод,101

Стадия	Лист	Листов
ДП		

Столовая, № 4

ООО"Чарльз Камерон"

Согласовано:

Взам.инв.№

Подп. и дата

Инв.№ подл.

Копировал А3

24.Светильник точечный , финиш белый

95.Шкаф-купе

Пол

Стены

Согласовано:

Взам.инв.№

Подп. и дата

Инв.№ подл.

Изм.	Кол.уч.	Лист	№док	Дата	Подп.
Рук.проекта		Кушнарёва			
Дизайнер		Чапланова			
Менеджер		Суханкина			

Шифр: АИ

Заказчик: Частное лицо

Адрес: Комплекс «Деловой Центр» г.Москва п. Газопровод,101

Стадия	Лист	Листов
ДП		

Гардеробная, № 5

ООО"Чарльз Камерон"

Копировал А3

27.Светильник точечный , финиш белый

32.Бра

100. Сантехнические аксессуары

98. Полотенцесушитель

97. Лавка

25. Унитаз, бачок и сидение

99. Зеркало

26. Комплект д/встр.душа

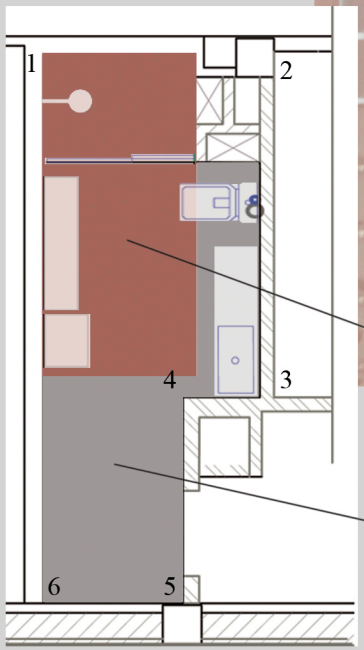

стеклянная мозаика



Стены.Покраска

Согласовано:

Взам.инв.№

Подп. и дата

Инв.№ подл.

Изм.	Кол.уч.	Лист	№док	Дата	Подп.
Рук.проекта		Кушнарёва			
Дизайнер		Чапланова			
Менеджер		Суханкина			

Шифр: АИ

Заказчик: Частное лицо

Адрес: Комплекс «Деловой Центр» г.Москва п. Газопровод,101

Стадия	Лист	Листов
ДП		

Санузел, № 6

ООО"Чарльз Камерон"

Копировал А3

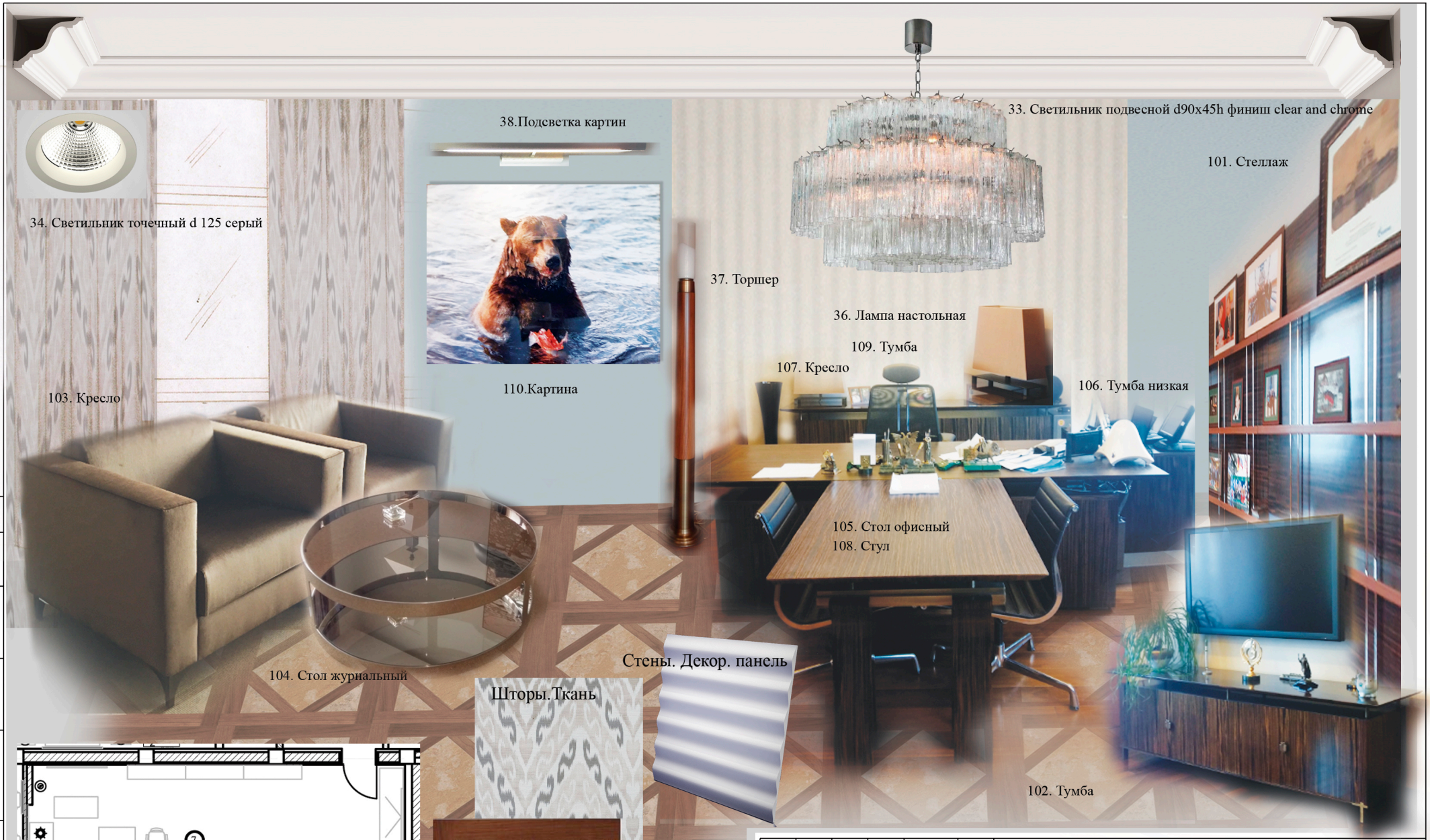

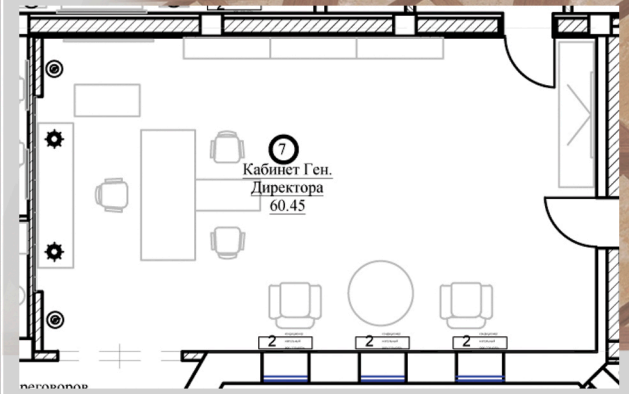

Изм.	Кол.уч.	Лист	№док	Дата	Подп.
Рук.проекта		Кушнарёва			
Дизайнер		Чапланова			
Менеджер		Суханкина			

Шифр: PDM
Заказчик: Частное лицо

АИ

Адрес: Комплекс «Деловой Центр» г.Москва п. Газопровод,101

Стадия	Лист	Листов
ДП		

Кабинет Ген. Директора, №7

ООО"Чарльз Камерон"

Согласовано:

Взам.инв.№

Подп. и дата

Инв.№ подл.

Копировал А3

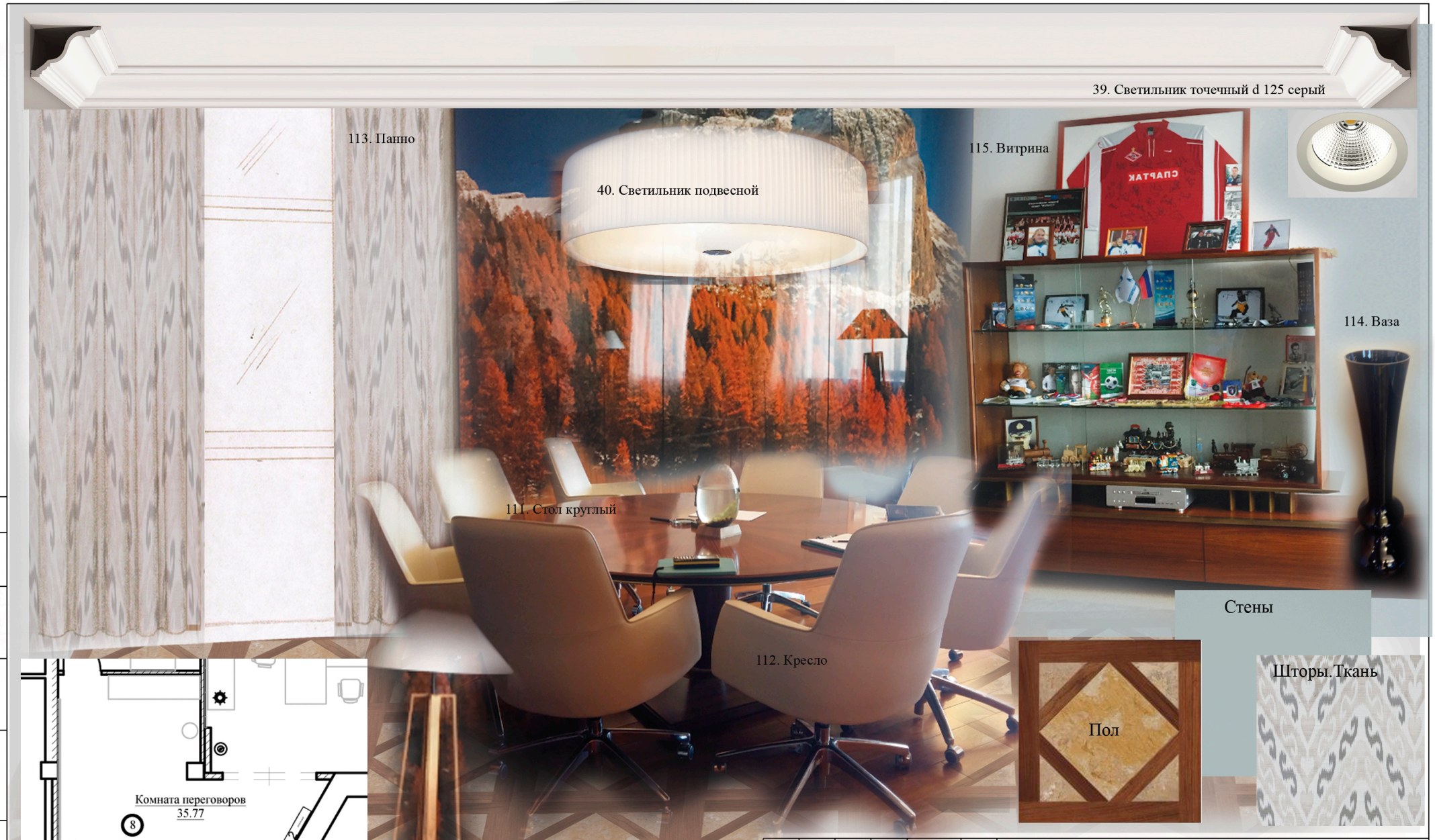

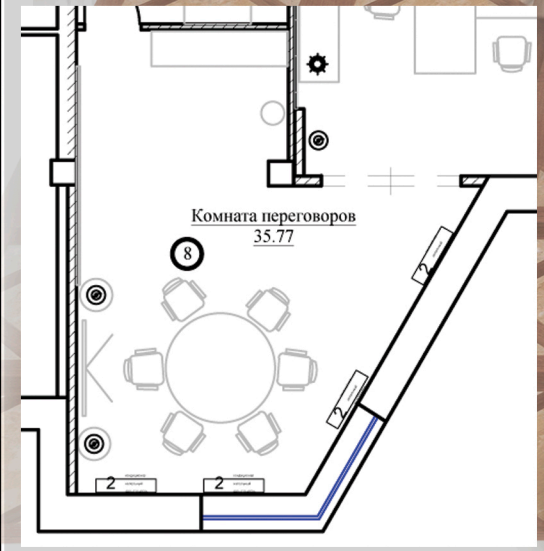

Изм.	Кол.уч.	Лист	№док	Дата	Подп.
Рук.проекта		Кушнарёва			
Дизайнер		Чапланова			
Менеджер		Суханкина			

Шифр: PDM
Заказчик: Частное лицо

АИ

Адрес: Комплекс «Деловой Центр» г.Москва п. Газопровод,101

Стадия	Лист	Листов
ДП		

Комната Переговоров, №8

ООО"Чарльз Камерон"

Согласовано:

Взам.инв.№

Подп. и дата

Инв.№ подл.

Копировал А3

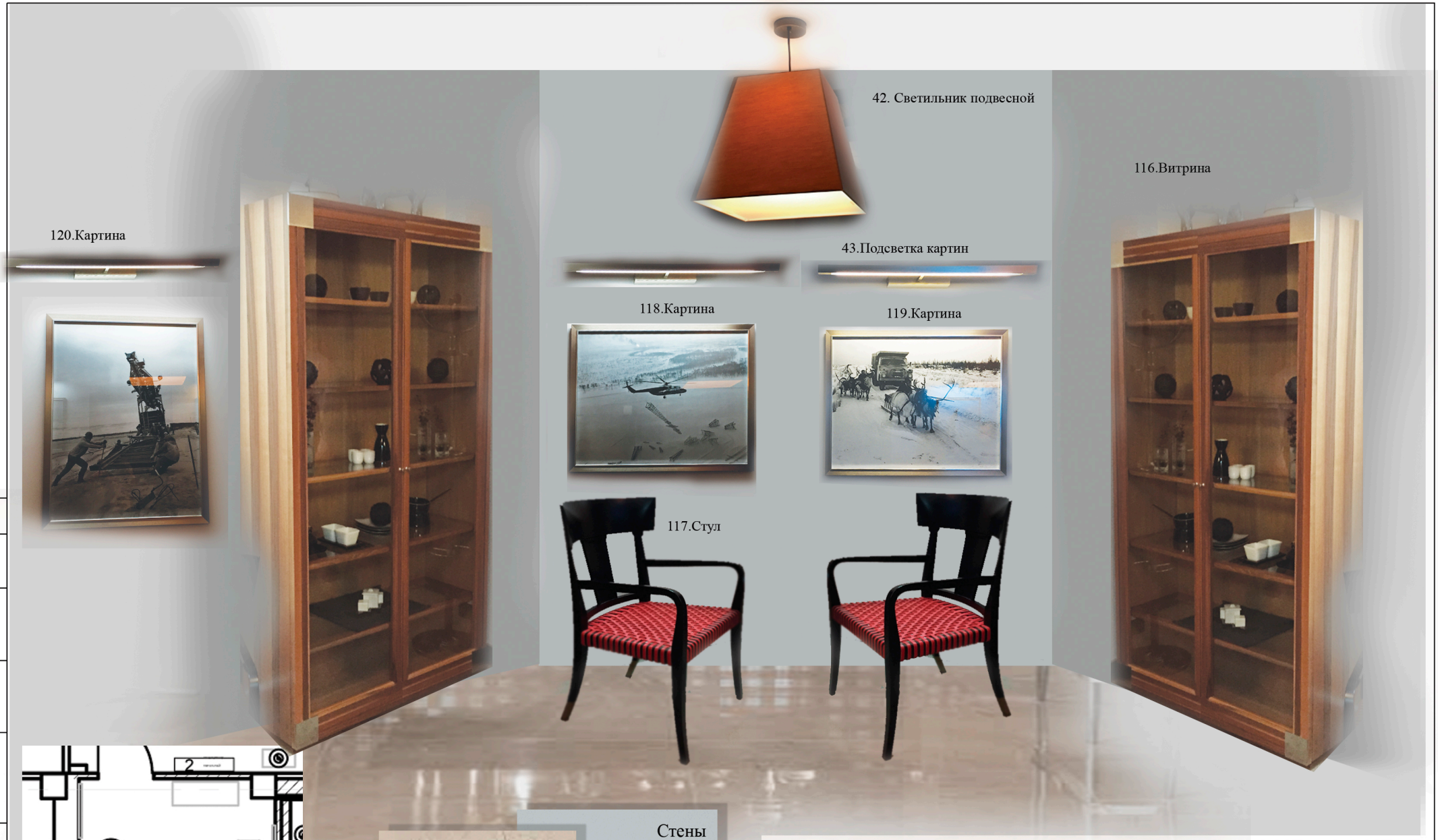

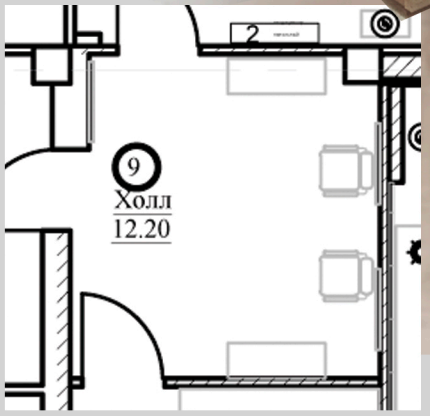



Стены

Изм.	Кол.уч.	Лист	№док	Дата	Подп.	Шифр: АИ Заказчик: Частное лицо
						Адрес: Комплекс «Деловой Центр» г.Москва п. Газопровод,101
Рук.проекта		Кушнарёва				Стадия: ДП; Лист: ; Листов:
Дизайнер		Чапланова				
Менеджер		Суханкина				Холл, № 9
						ООО"Чарльз Камерон"

Согласовано:

Взам.инв.№

Подп. и дата

Инв.№ подл.

Копировал А3

49. Светильник подвесной

45. Светильник точечный d 125 серый

46. Светильник подвесной

50.Торшер

125.Картина

48.Подсветка картин

47. Светильник встроенный

126.Картина

131.Стол

122.Диван

127.Стол для переговоров

128.Кресло

121.Консоль

123.Кресло

124.Стол журнальный

Пол

Стены. Декор. панель

Стены

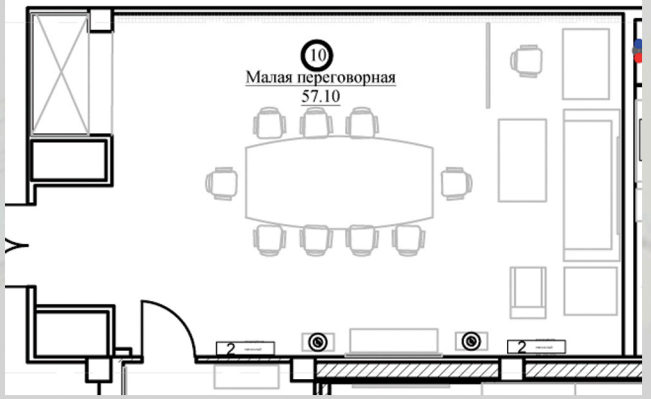

Изм.	Кол.уч.	Лист	№док	Дата	Подп.	Шифр: АИ Заказчик: Частное лицо
						Адрес: Комплекс «Деловой Центр» г.Москва п. Газопровод,101
Рук.проекта		Кушнарёва				Стадия: ДП; Лист: ; Листов:
Дизайнер		Чапланова				
Менеджер		Суханкина				Малая переговорная, №10
						ООО"Чарльз Камерон"

Согласовано:

Взам.инв.№

Подп. и дата

Инв.№ подл.

Копировал А3

Пол

Пол

Пол

Стены

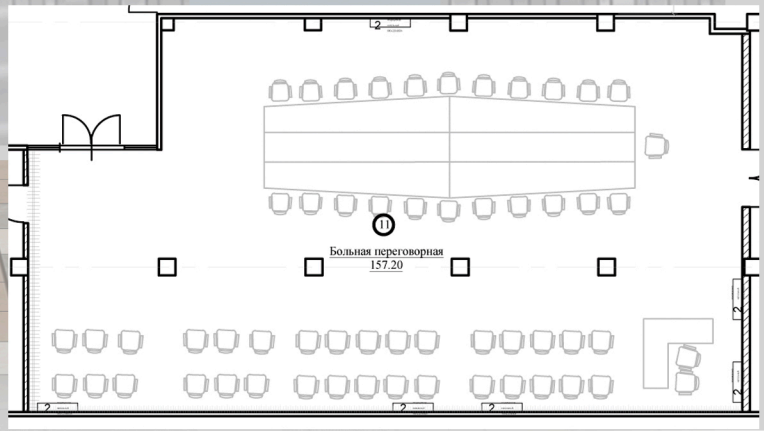

Изм.	Кол.уч.	Лист	№док	Дата	Подп.
Рук.проекта		Кушнарёва			
Дизайнер		Чапланова			
Менеджер		Суханкина			

Шифр: PDM

Заказчик: Частное лицо

АИ

Адрес: Комплекс «Деловой Центр» г.Москва п. Газопровод,101

Стадия	Лист	Листов
ДП		

Большая переговорная, № 11

ООО"Чарльз Камерон"

Согласовано:

Взам.инв.№

Подп. и дата

Инв.№ подл.

Копировал А3

Пол

Стены

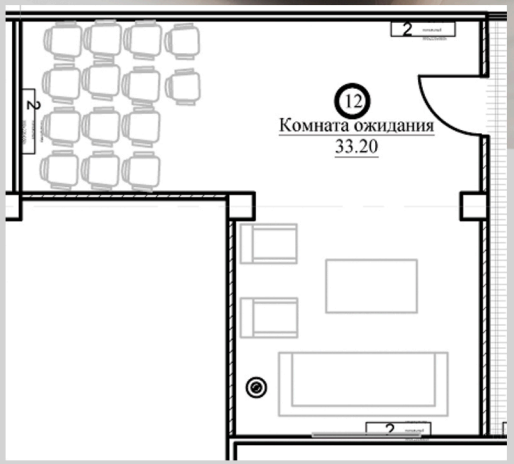

Изм.	Кол.уч.	Лист	№док	Дата	Подп.	Шифр: АИ Заказчик: Частное лицо Адрес: Комплекс «Деловой Центр» г.Москва п. Газопровод,101
Рук.проекта		Кушнарёва				Стадия: ДП; Лист; Листов
Дизайнер		Чапланова				
Менеджер		Суханкина				Комната ожидания / Кладовая, № 12
						ООО"Чарльз Камерон"

Согласовано:

Взам.инв.№

Подп. и дата

Инв.№ подл.

Копировал А3

РАЗДЕЛ "ТЕКСТИЛЬНЫЙ ПРОЕКТ"

СВОДНАЯ ВЕДОМОСТЬ №Текстиль

Объект: Офис "Газпромтранс"

Руководитель проекта: Кушнарева О.В.
Дизайнер: Кукушкина Л.В.
Менеджер: Суханкина Е.П.

№	Наименование	Товарная группа	Кол-во	Ед.изм
2 Кабинет советника				
1	Connaught Silk ткань портьерная w 140 см	Текстиль	20,5	пог.м
2	Boreal ткань подкладочная w 150 см	Текстиль	20,5	пог.м
3	Пошив	Услуги	1	шт
4	Duplo ткань для римской шторы w 330 см гор.	Текстиль	2,2	пог.м
5	Siena braid 15 см тесьма для отделки портьер	Текстиль	15	пог.м
6	Leha карниз для портьер L- 3,30 с загибами по 0,20 см	Карнизы	1	шт
7	Утюжка и развешивание	Услуги	1	шт
8	Карниз для римской шторы L-0,86 м, h штор 2 м, управление справа, стержень "соломка" 6 шт., утяжелитель 1 шт.	Карнизы	2	шт
9	Установка карнизов	Услуги	1	шт
7 Кабинет генерального директора				
10	Silkyway - Dorure ткань портьерная w 144 см rep 36 см гор., rep 51 см верт.	Текстиль	33	пог.м
11	Boreal ткань подкладочная w 150 см	Текстиль	30,5	пог.м
12	Duplo ткань для римской шторы w 330 см гор.	Текстиль	4,5	пог.м

13	Leha карниз для портьер L- 5,97 с загибами по 0,20 см	Карнизы	1	шт
14	Карниз для римской шторы L-0,87-0,9 м, h штор 2 м, управление справа, стержень "соломка" 7 шт., утяжелитель 1 шт	Карнизы	3	шт
15	Пошив	Услуги	1	шт
16	Утюжка и развешивание	Услуги	1	шт
17	Установка карнизов	Услуги	1	шт
8 Комната переговоров				
18	Пошив	Услуги	1	шт
19	Silkyway - Dorure ткань портьерная w 144 см rep 36 см гор., rep 51 см верт.	Текстиль	29,5	пог.м
20	Boreal ткань подкладочная w 150 см	Текстиль	27	пог.м
21	Duplo ткань для римской шторы w 330 см гор.	Текстиль	4,5	пог.м
22	Leha карниз для портьер эркерный L-4,56 с загибами по 0,20 см	Карнизы	1	шт
23	Карниз для римской шторы L-1,72-1,75 м, h штор 2 м, управление справа, стержень "соломка" 7 шт., утяжелитель 1 шт	Карнизы	2	шт
24	Утюжка и развешивание	Услуги	1	шт
25	Установка карнизов	Услуги	1	шт





Согласовано:

Взам.инв.№

Подп. и дата

Инв.№ подл.

Изм.	Кол.уч.	Лист	№док.	Дата	Подп.
Рук.проекта		Кушнарёва			
Дизайнер		Кукушкина			
Менеджер		Суханкина			

Шифр: АИ

Заказчик: Частное лицо

Адрес: Комплекс «Деловой Центр» г.Москва п. Газопровод,101

Стадия	Лист	Листов
ДП		

Пом.2 Кабинет советника

ООО"Чарльз Камерон"

Копировал А3

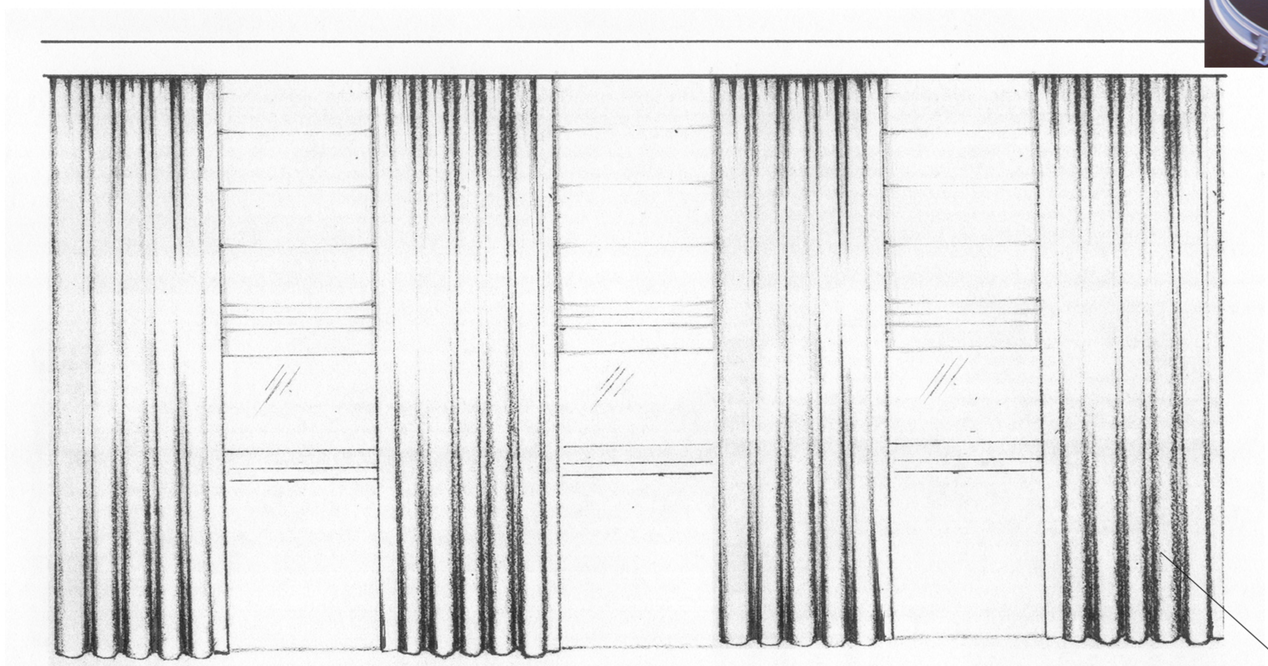

карниз для портьер



карниз для римской шторы

Согласовано:

Взам.инв.№

Подп. и дата

Инв.№ подл.

Изм.	Кол.уч	Лист	№док	Дата	Подп.
Рук.проекта		Кушнарёва			
Дизайнер		Кукушкина			
Менеджер		Суханкина			

Шифр: АИ

Заказчик: Частное лицо

Адрес: Комплекс «Деловой Центр» г.Москва п. Газопровод,101

Стадия	Лист	Листов
ДП		

Пом.7 Кабинет Генерального директора

ООО"Чарльз Камерон"

Копировал А3

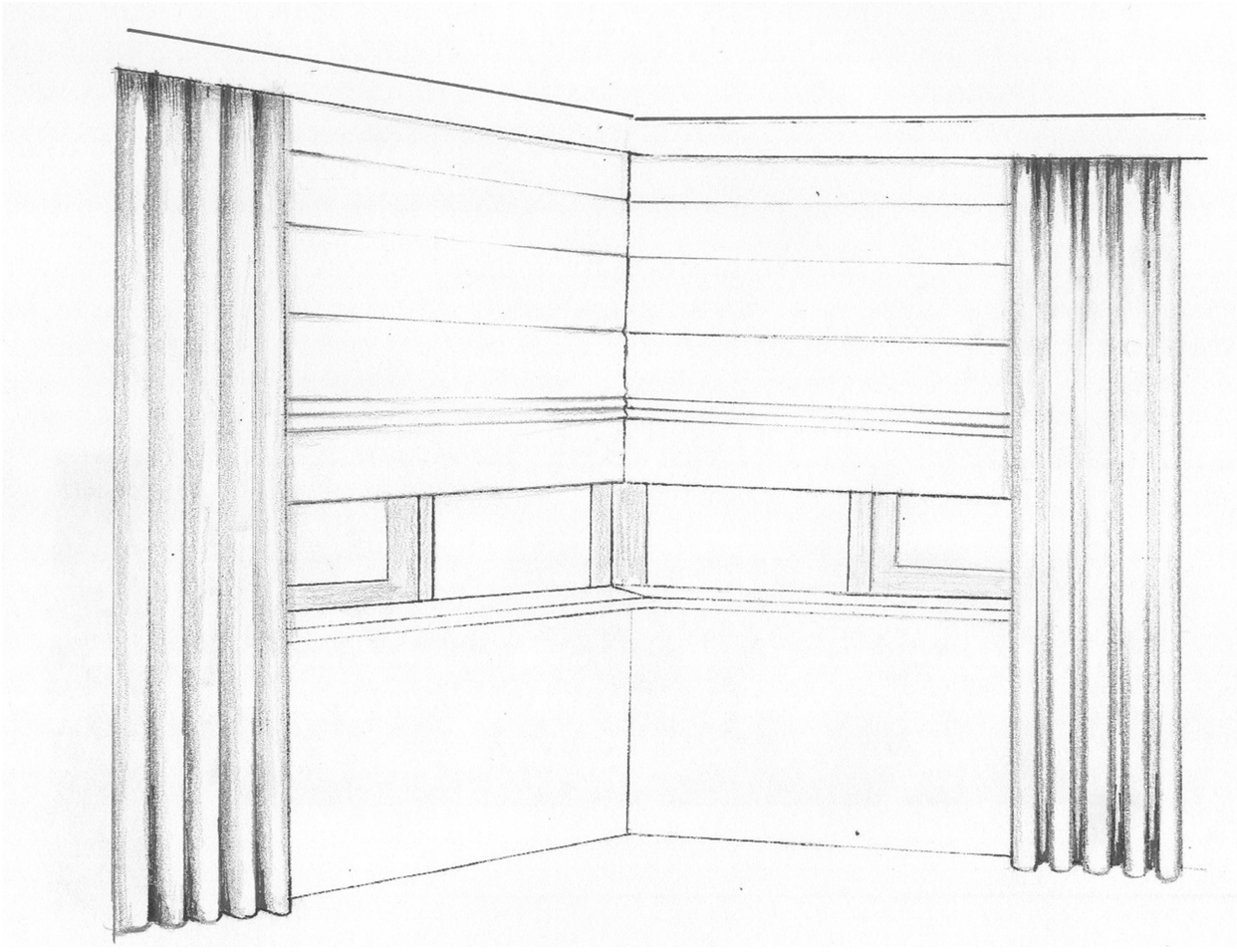

карниз для портьер

карниз для римской шторы

ткань подкладочная 20

ткань для римской шторы 21

Согласовано:

Взам.инв.№

Подп. и дата

Инв.№ подл.

Изм.	Кол.уч	Лист	№док.	Дата	Подп.
Рук.проекта		Кушнарёва			
Дизайнер		Кукушкина			
Менеджер		суханкина			

Шифр: АИ

Заказчик: Частное лицо

Адрес: Комплекс «Деловой Центр» г.Москва п. Газопровод,101

Стадия	Лист	Листов
ДП		

пом.8 кабинет переговоров

ООО"Чарльз Камерон"

Копировал А3